



COLEGIO DE EDUCACIÓN  
PROFESIONAL TÉCNICA DEL  
ESTADO DE DURANGO

CUENTA PÚBLICA 2024



## SÍNTESIS DE RESULTADOS

El CONALEP en el Estado de Durango, desde su creación, ha buscado incursionar en programas alternativos de formación a la opción presencial para fortalecer el acceso y la permanencia de jóvenes y adultos en la enseñanza media superior, ha sido una institución educativa que responde a las necesidades que demanda el sector productivo del país y continúa sus esfuerzos para cumplir con su compromiso más importante: los estudiantes, buscando aumentar sus posibilidades de desarrollo académico, tomando en cuenta sus ingresos disponibles y su estatus laboral. Se sigue atendiendo integralmente las necesidades de los alumnos, detectándolas oportunamente y diseñando soluciones, particularmente en lo que se refiere a mejorar la accesibilidad, evitar la deserción e incrementar las oportunidades de éxito escolar a través del estímulo al desempeño académico, becas, asesoramiento e implementación y seguimiento de Programas educativos como es el Sistema de Educación Dual.

A mi llegada como Director Estatal del CONALEP, en septiembre de 2023, se contaba con una matrícula estatal de **1901** alumnos, se tenía un porcentaje de Eficiencia Terminal del **34%**, un porcentaje de reprobación del **36%**, se contaba con **14** alumnos Duales, una plantilla de **130** cuerpos docentes, **64** alumnos eran beneficiados con algún tipo de beca por parte del sector productivo y se trabajaba con **9** empresas para distintas modalidades educativas.

Con la finalidad de dar cumplimiento al objetivo de la presente administración y respetar los principios institucionales de contribuir a la mejora educativa del Estado, se implementaron durante el ejercicio 2024 acciones de mejora que nos permitió elevar los indicadores conforme a una matrícula estatal de **2087** estudiantes, **969** de nuevo ingreso comparado con 832 del 2023, asimismo, se logró elevar el índice de Eficiencia Terminal a un **40%** y disminuyó el porcentaje de reprobación en un **10%**. Asimismo, se logró incrementar la incorporación de alumnos al Sistema de Educación Dual a **81** estudiantes de las diversas carreras, se obtuvieron **317** becas del sector productivo con un incremento considerable de **\$919,254.00** y se trabajó con **18** empresas a nivel Estatal.

Por otro lado, se realizó la gestión ante la empresa minera First Majestic Silver Corp a fin de obtener equipos de cómputo de medio o alto rendimiento para el Plantel CONALEP Tayoltita 299, obteniendo **15 laptop** con una inversión de **\$298,360.00** mismas que se entregarán en el primer trimestre del 2025.

También, se logró incrementar la venta de cursos de capacitación 46 a **121**, con una recaudación total de **\$539,003.88** y capacitando a un total de **4629** personas.



Se realizaron las gestiones y actividades necesarias para lograr que el Club de Robótica del Plantel CONALEP Centro Mexicano-Francés 146 viajará a la NASA en Houston Texas el próximo 26 de enero del 2025.

Derivado de una gestión con el Consulado de Estados Unidos en Monterrey, logramos obtener facilidades en la agilidad de los trámites para la obtención de 34 visas para los estudiantes del Plantel y pudieran ampliar sus conocimientos en la tecnología e innovación.

Se generó la Cuenta Pública del Ejercicio 2024 en tiempo y forma derivado de la modificación de procesos administrativos, una mayor gestión del presupuestado basado en resultados y un reordenamiento eficiente para el control de procesos.

Indispensable será el comparar la situación educativa y de gestión prevaleciente en el Colegio Estatal durante el periodo que se informa, contra periodos similares de años anteriores, con el fin de determinar el nivel de logro de los objetivos y metas, así como las posibles regresiones acaecidos entre ellos, e identificar en ese contexto los factores que impidieron, limitaron o impulsaron el despliegue de las políticas y sus componentes.



**DR. MARTÍN ATIENZO LAZOS**  
DIRECTOR ESTATAL DE CONALEP DURANGO





- INFORMACIÓN FINANCIERA



**COLEGIO DE EDUCACION PROFESIONAL TÉCNICA DEL ESTADO DE DURANGO**  
**CUENTA PÚBLICA 2024**  
**Estado de Actividades**  
 Del 1 de Enero al 31 de Diciembre de 2024 y 2023  
 (Cifras en pesos)

CONCEPTO	2024	2023
<b>INGRESOS Y OTROS BENEFICIOS</b>		
<b>Ingresos de Gestión</b>	<b>8,615,200.31</b>	<b>7,517,109.70</b>
Impuestos	0.00	0.00
Cuotas y Aportaciones de Seguridad Social	0.00	0.00
Contribuciones de Mejoras	0.00	0.00
Derechos	0.00	0.00
Productos	0.40	1,111.80
Aprovechamientos	0.00	0.00
Ingresos por Venta de Bienes y Prestación de Servicios	8,615,199.91	7,515,997.90
<b>Participaciones, Aportaciones, Convenios, Incentivos Derivados de la Colaboración Fiscal, Fondos</b>	<b>90,337,079.16</b>	<b>80,827,023.89</b>
Participaciones, Aportaciones, Convenios, Incentivos Derivados de la Colaboración Fiscal y Fondos Distintos de Aportaciones	0.00	0.00
Transferencias, Asignaciones, Subsidios y Subvenciones, y Pensiones y Jubilaciones	90,337,079.16	80,827,023.89
<b>Otros Ingresos y Beneficios</b>	<b>0.00</b>	<b>3.96</b>
Ingresos Financieros	0.00	3.96
Incremento por Variación de Inventarios	0.00	0.00
Disminución del Exceso de Estimaciones por Pérdida o Deterioro u Obsolescencia	0.00	0.00
Disminución del Exceso de Provisiones	0.00	0.00
Otros Ingresos y Beneficios Varios	0.00	0.00
<b>Total de Ingresos y Otros Beneficios</b>	<b>98,952,279.47</b>	<b>88,344,137.55</b>
<b>GASTOS Y OTRAS PÉRDIDAS</b>		
<b>Gastos de Funcionamiento</b>	<b>97,384,012.68</b>	<b>88,211,959.77</b>
Servicios Personales	88,661,668.92	78,639,487.04
Materiales y Suministros	2,111,189.76	2,412,591.49
Servicios Generales	6,611,154.00	7,159,881.24
<b>Transferencias, Asignaciones, Subsidios y Otras Ayudas</b>	<b>1,266,109.66</b>	<b>706,013.88</b>
Transferencias Internas y Asignaciones al Sector Público	0.00	0.00
Transferencias al Resto del Sector Público	0.00	0.00
Subsidios y Subvenciones	0.00	0.00
Ayudas Sociales	1,266,109.66	706,013.88
Pensiones y Jubilaciones	0.00	0.00
Transferencias a Fideicomisos, Mandatos y Contratos Análogos	0.00	0.00
Transferencias a la Seguridad Social	0.00	0.00
Donativos	0.00	0.00
Transferencias al Exterior	0.00	0.00
<b>Participaciones y Aportaciones</b>	<b>0.00</b>	<b>0.00</b>
Participaciones	0.00	0.00
Aportaciones	0.00	0.00
Convenios	0.00	0.00
<b>Intereses, Comisiones y Otros Gastos de la Deuda Pública</b>	<b>0.00</b>	<b>0.00</b>
Intereses de la Deuda Pública	0.00	0.00
Comisiones de la Deuda Pública	0.00	0.00
Gastos de la Deuda Pública	0.00	0.00
Costo por Coberturas	0.00	0.00
Apoyos Financieros	0.00	0.00
<b>Otros Gastos y Pérdidas Extraordinarias</b>	<b>4,971,858.68</b>	<b>4,965,976.68</b>
Estimaciones, Depreciaciones, Deterioros, Obsolescencia y Amortizaciones	4,971,858.68	4,965,976.68
Provisiones	0.00	0.00
Disminución de Inventarios	0.00	0.00
Otros Gastos	0.00	0.00
<b>Inversión Pública</b>	<b>0.00</b>	<b>0.00</b>
Inversión Pública no Capitalizable	0.00	0.00
<b>Total de Gastos y Otras Pérdidas</b>	<b>103,621,981.02</b>	<b>93,883,950.33</b>
<b>Resultados del Ejercicio (Ahorro/Desahorro)</b>	<b>-4,669,701.55</b>	<b>-5,539,812.78</b>

Bajo protesta de decir verdad declaramos que los Estados Financieros y sus notas, son razonablemente correctos y son responsabilidad del emisor

DR. MARTIN ATIENZO LAZOS  
DIRECTOR-ESTATAL

LIC. MARCO ANTONIO CALZADA QUIRIONES  
SUBCOORDINADOR DE ADMINISTRACION FINANZAS Y SISTEMAS

COLEGIO DE EDUCACION PROFESIONAL TÉCNICA DEL ESTADO DE DURANGO  
 CUENTA PÚBLICA 2024  
 Estado de Situación Financiera  
 Al 31 de Diciembre de 2024 y 2023  
 (Cifras en pesos)

CONCEPTO	2024	2023	CONCEPTO	2024	2023
<b>ACTIVO</b>			<b>PASIVO</b>		
<b>Activo Circulante</b>			<b>Activo Circulante</b>		
Efectivo y Equivalentes	4,929,724.71	9,507,782.85	Cuentas por Pagar a Corto Plazo	15,095,402.14	10,061,818.20
Derechos a Recibir Efectivo o Equivalentes	8,511,332.01	3,482,995.86	Documentos por Pagar a Corto Plazo	-17,264.00	0.00
Derechos a Recibir Bienes o Servicios	784,183.38	0.00	Porción a Corto Plazo de la Deuda Pública a Largo Plazo	0.00	0.00
Inventarios	0.00	0.00	Títulos y Valores a Corto Plazo	0.00	0.00
Almoxares	0.00	0.00	Pasivos Diferidos a Corto Plazo	0.00	0.00
Estimación por Pérdida o Deterioro de Activos Circulantes	0.00	0.00	Fondos y Bienes de Terceros en Garantía y/o Administración a Corto Plazo	0.00	0.00
Otros Activos Circulantes	0.00	0.00	Provisiones a Corto Plazo	0.00	0.00
<b>Total de Activos Circulantes</b>	<b>14,225,240.10</b>	<b>12,990,778.71</b>	<b>Total de Pasivos Circulantes</b>	<b>15,078,138.14</b>	<b>10,061,818.20</b>
<b>Activo No Circulante</b>			<b>Activo No Circulante</b>		
Inversiones Financieras a Largo Plazo	0.00	0.00	Cuentas por Pagar a Largo Plazo	-1,388.52	-1,388.52
Derechos a Recibir Efectivo o Equivalentes a Largo Plazo	0.00	0.00	Documentos por Pagar a Largo Plazo	0.00	0.00
Bienes Inmuebles, Infraestructura y Construcciones en Proceso	107,401,090.18	107,401,090.18	Deuda Pública a Largo Plazo	0.00	0.00
Bienes Muebles	47,767,840.86	47,668,641.41	Pasivos Diferidos a Largo Plazo	0.00	0.00
Activos Intangibles	121,393.98	121,393.98	Fondos y Bienes de Terceros en Garantía y/o en Administración a Largo Plazo	0.00	0.00
Depreciación, Deterioro y Amortización Acumulada de Bienes	-12,459,504.67	-1,467,645.99	Provisiones a Largo Plazo	0.00	0.00
Activos Diferidos	0.00	0.00	<b>Total de Pasivos No Circulantes</b>	<b>-1,388.52</b>	<b>-1,388.52</b>
Estimación por Pérdida o Deterioro de Activos no Circulantes	0.00	0.00	<b>Total del Pasivo</b>	<b>15,076,749.62</b>	<b>10,060,429.68</b>
Otros Activos no Circulantes	0.00	0.00	<b>HACIENDA PÚBLICA/ PATRIMONIO</b>		
<b>Total de Activos No Circulantes</b>	<b>142,850,820.35</b>	<b>147,723,479.58</b>	<b>Hacienda Pública/Patrimonio Contribuido</b>	<b>56,466,169.44</b>	<b>56,466,169.44</b>
<b>Total del Activo</b>	<b>157,076,060.45</b>	<b>160,714,258.29</b>	Aportaciones	0.00	0.00
			Donaciones de Capital	56,466,169.44	56,466,169.44
			Actualización de la Hacienda Pública / Patrimonio	0.00	0.00
			<b>Hacienda Pública/Patrimonio Generado</b>	<b>85,533,141.39</b>	<b>94,187,659.17</b>
			Resultados del Ejercicio (Aborro / Desborro)	-4,669,701.55	-5,539,812.78
			Resultados de Ejercicios Anteriores	-63,838,249.52	-54,313,620.51
			Reservas	153,317,187.33	153,317,187.33
			Reservas	0.00	0.00
			Rectificaciones de Resultados de Ejercicios Anteriores	723,905.13	723,905.13
			<b>Exceso o Insuficiencia en la Actualización de la Hacienda Pública/Patrimonio</b>	<b>0.00</b>	<b>0.00</b>
			Resultado por Posición Monetaria	0.00	0.00
			Resultado por Tenencia de Activos no Monetarios	0.00	0.00
			<b>Total Hacienda Pública/ Patrimonio</b>	<b>141,999,310.83</b>	<b>150,653,828.61</b>
			<b>Total del Pasivo y Hacienda Pública / Patrimonio</b>	<b>157,076,060.45</b>	<b>160,714,258.29</b>

Bajo protesta de decir verdad declaramos que los Estados financieros y sus notas, son razonablemente correctos y son responsabilidad del emisor

DR. MARILYN ATIENZA LAZARUS  
 DIRECTOR ESTATAL

UIC. MARCO ANTONIO CALZADA QUIRONES  
 SUBCOORDINADOR DE ADMINISTRACIÓN FINANZAS Y SISTEMAS

COLEGIO DE EDUCACION PROFESIONAL TÉCNICA DEL ESTADO DE DURANGO

CUENTA PÚBLICA 2024


Estado de Variación en la Hacienda Pública

Del 1 de Enero al 31 de Diciembre de 2024

(cifras en pesos)

CONCEPTO	Hacienda Pública/ Patrimonio Contribuido	Hacienda Pública/ Patrimonio Generado de Ejercicios Anteriores	Hacienda Pública/ Patrimonio Generado del Ejercicio	Exceso o Insuficiencia en la Actualización de la Hacienda Pública / Patrimonio	TOTAL
<b>Hacienda Pública / Patrimonio Contribuido Neto de 2023</b>					
Aportaciones	56,466,169.44				56,466,169.44
Donaciones de Capital	0.00				0.00
Actualización de la Hacienda Pública/ Patrimonio	56,466,169.44				56,466,169.44
<b>Hacienda Pública / Patrimonio Generado Neto de 2023</b>					
Resultados del Ejercicio (Ahorro/Desahorro)		99,727,471.95	-5,539,812.78		94,187,659.17
Resultados de Ejercicios Anteriores		-54,313,620.51	-5,539,812.78		-5,939,812.78
Revalúos		153,317,187.33			153,317,187.33
Reservas		0.00			0.00
Rectificaciones de Resultados de Ejercicios Anteriores		723,905.13			723,905.13
<b>Exceso o Insuficiencia en la Actualización de la Hacienda Pública / Patrimonio Neto de 2023</b>				0.00	0.00
Resultado por Posición Monetaria				0.00	0.00
Resultado por Tenencia de Activos no Monetarios				0.00	0.00
<b>Hacienda Pública/ Patrimonio Neto Final de 2023</b>	<b>56,466,169.44</b>	<b>99,727,471.95</b>	<b>-5,539,812.78</b>	<b>0.00</b>	<b>150,653,828.61</b>
<b>Cambios en la Hacienda Pública / Patrimonio Contribuido Neto de 2024</b>					
Aportaciones	0.00				0.00
Donaciones de Capital	0.00				0.00
Actualización de la Hacienda Pública/ Patrimonio	0.00				0.00
<b>Variaciones de la Hacienda Pública / Patrimonio Generado Neto de 2024</b>					
Resultados del Ejercicio (Ahorro/Desahorro)		-9,524,629.01	870,111.23		-8,654,517.78
Resultados de Ejercicios Anteriores		-9,524,629.01	-4,669,701.55		-14,194,330.56
Revalúos			5,539,812.78		5,539,812.78
Reservas			0.00		0.00
Rectificaciones de Resultados de Ejercicios Anteriores			0.00		0.00
<b>Cambios en el Exceso o Insuficiencia en la Actualización de la Hacienda Pública / Patrimonio Neto de 2024</b>				0.00	0.00
Resultado por Posición Monetaria				0.00	0.00
Resultado por Tenencia de Activos no Monetarios				0.00	0.00
<b>Hacienda Pública / Patrimonio Neto Final de 2024</b>	<b>56,466,169.44</b>	<b>90,202,842.94</b>	<b>-4,669,701.55</b>	<b>0.00</b>	<b>141,999,310.83</b>

Bajo protesta de decir verdad declaramos que los Estados Financieros y sus notas, son razonablemente correctos y son responsabilidad del emisor



DR. MARTINA TENORIO LAZOS  
DIRECTOR ESTATAL



LIC. MARCO ANTONIO CALZADA QUIÑONES  
SUBCOORDINADOR DE ADMINISTRACIÓN, FINANZAS Y SISTEMAS



**COLEGIO DE EDUCACION PROFESIONAL TÉCNICA DEL ESTADO DE DURANGO**  
**CUENTA PÚBLICA 2024**  
**Estado de Cambios en la Situación Financiera**  
**Al 31 de Diciembre de 2024**  
**(Cifras en pesos)**

CONCEPTO	Origen	Aplicación
<b>ACTIVO</b>	<b>3,638,197.84</b>	-
<b>Activo Circulante</b>	-	<b>1,234,461.39</b>
Efectivo y Equivalentes	4,578,058.14	-
Derechos a Recibir Efectivo o Equivalentes	-	5,028,336.15
Derechos a Recibir Bienes o Servicios	-	784,183.38
Inventarios	-	-
Almacenes	-	-
Estimación por Pérdida o Deterioro de Activos Circulantes	-	-
Otros Activos Circulantes	-	-
<b>Activo No Circulante</b>	<b>4,872,659.23</b>	-
Inversiones Financieras a Largo Plazo	-	-
Derechos a Recibir Efectivo o Equivalentes a Largo Plazo	-	-
Bienes Inmuebles, Infraestructura y Construcciones en Proceso	-	-
Bienes Muebles	-	99,199.45
Activos Intangibles	-	-
Depreciación, Deterioro y Amortización Acumulada de Bienes	4,971,858.68	-
Activos Diferidos	-	-
Estimación por Pérdida o Deterioro de Activos no Circulantes	-	-
Otros Activos no Circulantes	-	-
<b>PASIVO</b>	<b>5,016,319.94</b>	-
<b>Pasivo Circulante</b>	<b>5,016,319.94</b>	-
Cuentas por Pagar a Corto Plazo	5,033,583.94	-
Documentos por Pagar a Corto Plazo	-	17,264.00
Porción a Corto Plazo de la Deuda Pública a Largo Plazo	-	-
Títulos y Valores a Corto Plazo	-	-
Pasivos Diferidos a Corto Plazo	-	-
Fondos y Bienes de Terceros en Garantía y/o Administración a Corto Plazo	-	-
Provisiones a Corto Plazo	-	-
Otros Pasivos a Corto Plazo	-	-
<b>Pasivo No Circulante</b>	-	-
Cuentas por Pagar a Largo Plazo	-	-
Documentos por Pagar a Largo Plazo	-	-
Deuda Pública a Largo Plazo	-	-
Pasivos Diferidos a Largo Plazo	-	-
Fondos y Bienes de Terceros en Garantía y/o en Administración a Largo Plazo	-	-
Provisiones a Largo Plazo	-	-
<b>HACIENDA PÚBLICA/ PATRIMONIO</b>	-	<b>8,654,517.78</b>
<b>Hacienda Pública/Patrimonio Contribuido</b>	-	-
Aportaciones	-	-
Donaciones de Capital	-	-
Actualización de la Hacienda Pública / Patrimonio	-	-
<b>Hacienda Pública/Patrimonio Generado</b>	-	<b>8,654,517.78</b>
Resultados del Ejercicio (Ahorro / Desahorro)	870,111.23	-
Resultados de Ejercicios Anteriores	-	9,524,629.01
Revalúos	-	-
Reservas	-	-
Rectificaciones de Resultados de Ejercicios Anteriores	-	-
<b>Exceso o Insuficiencia en la Actualización de la Hacienda</b>	-	-
Resultado por Posición Monetaria	-	-
Resultado por Tenencia de Activos no Monetarios	-	-

Bajo protesta de decir verdad declaramos que los Estados Financieros y sus notas, son razonablemente correctos y son responsabilidad del

emisor

DR. MARTIN ATIENZO LAZOS  
DIRECTOR ESTATAL

LIC. MARCO ANTONIO CALZADA QUIÑONES  
SUBCOORDINADOR DE ADMINISTRACIÓN, FINANZAS Y SISTEMAS

COLEGIO DE EDUCACION PROFESIONAL TÉCNICA DEL ESTADO DE DURANGO  
 CUENTA PÚBLICA 2024  
 Estado de Flujos de Efectivo  
 Del 1 de Enero al 31 de Diciembre de 2024 y 2023  
 (Cifras en pesos)

CONCEPTO	2024	2023
<b>Flujos de Efectivo de las Actividades de Gestión</b>		
<b>Origen</b>	<b>98,952,279.47</b>	<b>88,344,119.53</b>
Impuestos	0.00	0.00
Cuentas y Aportaciones de Seguridad Social	0.00	0.00
Contribuciones de mejoras	0.00	0.00
Derechos	0.00	0.00
Productos	0.40	1,097.74
Aprovechamientos	0.00	0.00
Ingresos por Venta de Bienes y Prestación de Servicios	8,615,199.91	7,515,997.90
Participaciones, Aportaciones, Convenios, Incentivos Derivados de la Colaboración Fiscal, Fondos Distintos de Aportaciones	0.00	0.00
Transferencias, Asignaciones, Subsidios y Subvenciones, y Pensiones y Jubilaciones	90,337,079.16	80,827,023.89
Otros Orígenes de Operación	0.00	0.00
<b>Aplicación</b>	<b>95,725,174.38</b>	<b>86,001,954.54</b>
Servicios Personales	85,867,930.89	75,723,468.33
Materiales y Suministros	2,111,189.76	2,412,591.49
Servicios Generales	6,479,944.07	7,159,880.84
Transferencias Internas y Asignaciones al Sector Público	0.00	0.00
Transferencias al resto del Sector Público	0.00	0.00
Subsidios y Subvenciones	0.00	0.00
Ayudas Sociales	1,266,109.66	706,013.88
Pensiones y Jubilaciones	0.00	0.00
Transferencias a Fideicomisos, Mandatos y Contratos Análogos	0.00	0.00
Transferencias a la Seguridad Social	0.00	0.00
Donativos	0.00	0.00
Transferencias al Exterior	0.00	0.00
Participaciones	0.00	0.00
Aportaciones	0.00	0.00
Convenios	0.00	0.00
Otras Aplicaciones de Operación	0.00	0.00
<b>Flujos Netos de Efectivo por Actividades de Operación</b>	<b>3,227,105.09</b>	<b>2,342,164.99</b>
<b>Flujos de Efectivo de las Actividades de Inversión</b>		
<b>Origen</b>	<b>0.00</b>	<b>0.00</b>
Bienes Inmuebles, Infraestructura y Construcciones en Proceso	0.00	0.00
Bienes Muebles	0.00	0.00
Otros Orígenes de Inversión	0.00	0.00
<b>Aplicación</b>	<b>99,199.45</b>	<b>0.00</b>
Bienes Inmuebles, Infraestructura y Construcciones en Proceso	0.00	0.00
Bienes Muebles	99,199.45	0.00
Otras Aplicaciones de Inversión	0.00	0.00
<b>Flujos Netos de Efectivo por Actividades de Inversión</b>	<b>-99,199.45</b>	<b>0.00</b>
<b>Flujo de Efectivo de las Actividades de Financiamiento</b>		
<b>Origen</b>	<b>94,187,967.14</b>	<b>82,003,356.87</b>
Endeudamiento Neto	0.00	0.00
Interno	0.00	0.00
Externo	0.00	0.00
Otros Orígenes de Financiamiento	94,187,967.14	82,003,356.87
<b>Aplicación</b>	<b>101,893,930.92</b>	<b>85,656,468.17</b>
Servicios de la Deuda	0.00	0.00
Interno	0.00	0.00
Externo	0.00	0.00
Otras Aplicaciones de Financiamiento	101,893,930.92	85,656,468.17
<b>Flujos netos de Efectivo por Actividades de Financiamiento</b>	<b>-7,705,963.78</b>	<b>-3,653,111.30</b>
<b>Incremento/Disminución Neta en el Efectivo y Equivalentes al Efectivo</b>	<b>-4,578,058.14</b>	<b>-1,310,946.31</b>
<b>Efectivo y Equivalente al Efectivo al Inicio del Ejercicio</b>	<b>9,507,782.85</b>	<b>10,818,729.16</b>
<b>Efectivo y Equivalente al Efectivo al Final del Ejercicio</b>	<b>4,929,724.71</b>	<b>9,507,782.85</b>

Bajo protesta de decir verdad declaramos que los Estados Financieros y sus notas, son razonablemente correctos y son responsabilidad del emisor

  
 DR. MARTÍN ATIENZO LAZARO  
 DIRECTOR ESTATAL

  
 LIC. MARCO ANTONIO CAZADA QUIÑONES  
 SUBCOORDINADOR DE ADMINISTRACIÓN FINANZAS Y SISTEMAS

COLEGIO DE EDUCACION PROFESIONAL TÉCNICA DEL ESTADO DE DURANGO

INFORME SOBRE PASIVOS CONTINGENTES

Al 31 de Diciembre 2024

No Aplica



DR. MARTIN ATIENZO LAZOS  
DIRECTOR ESTATAL



LIC. MARCO ANTONIO CALZADA QUIÑONES  
SUBCOORDINADOR DE ADMINISTRACIÓN FINANZAS Y  
SISTEMAS



**COLEGIO DE EDUCACION PROFESIONAL TÉCNICA DEL ESTADO DE DURANGO**  
**CUENTA PÚBLICA 2024**

Estado Analítico del Activo

Del 1 de Enero al 31 de Diciembre de 2024

(Cifras en pesos)

CONCEPTO	Saldo Inicial 1	Cargos del Periodo 2	Abonos del Periodo 3	Saldo Final 4 = (1+2-3)	Variación del Periodo (4-1)
<b>ACTIVO</b>	<b>160,714,258.29</b>	<b>387,305,231.70</b>	<b>390,943,429.54</b>	<b>157,076,060.45</b>	<b>-3,638,197.84</b>
Activo Circulante	12,990,778.71	387,206,032.25	385,971,570.86	14,225,240.10	1,234,461.39
Efectivo y Equivalentes	9,507,782.85	193,140,246.61	197,718,304.75	4,929,724.71	-4,578,058.14
Derechos a Recibir Efectivo o Equivalentes	3,482,995.86	192,614,521.12	187,586,184.97	8,511,332.01	5,028,336.15
Derechos a Recibir Bienes o Servicios	0.00	1,451,264.52	667,081.14	784,183.38	784,183.38
Inventarios	0.00	0.00	0.00	0.00	0.00
Almacenes	0.00	0.00	0.00	0.00	0.00
Estimación por Pérdida o Deterioro de Activos Circulantes	0.00	0.00	0.00	0.00	0.00
Otros Activos Circulantes	0.00	0.00	0.00	0.00	0.00
Activo No Circulante	147,723,479.58	99,199.45	4,971,858.68	142,850,820.35	-4,872,659.23
Inversiones Financieras a Largo Plazo	0.00	0.00	0.00	0.00	0.00
Derechos a Recibir Efectivo o Equivalentes a Largo Plazo	0.00	0.00	0.00	0.00	0.00
Bienes Inmuebles, Infraestructura y Construcciones en Proceso	107,401,090.18	0.00	0.00	107,401,090.18	0.00
Bienes Muebles	47,668,641.41	99,199.45	0.00	47,767,840.86	99,199.45
Activos Intangibles	121,393.98	0.00	0.00	121,393.98	0.00
Depreciación, Deterioro y Amortización Acumulada de Bienes	-7,467,645.99	0.00	-4,971,858.68	-12,439,504.67	-4,971,858.68
Activos Diferidos	0.00	0.00	0.00	0.00	0.00
Estimación por Pérdida o Deterioro de Activos no Circulantes	0.00	0.00	0.00	0.00	0.00
Otros Activos no Circulantes	0.00	0.00	0.00	0.00	0.00

Bajo protesta de decir verdad declaro que los Estados Financieros y sus notas, son razonablemente correctos y son responsabilidad del emisor

DR. MARTÍN ATIENZA CÁZOS  
 DIRECTOR ESTATAL

LIC. MÁRCO ANTONIO CÁZADA QUINONES  
 SUBCOORDINADOR DE ADMINISTRACIÓN, FINANZAS Y SISTEMAS

COLEGIO DE EDUCACION PROFESIONAL TÉCNICA DEL ESTADO DE DURANGO

CUENTA PÚBLICA 2024

Estado Analítico de la Deuda y Otros Pasivos

Del 1 de Enero al 31 de Diciembre de 2024

(Cifras en pesos)

Denominación de las Deudas		Moneda de Contratación	Institución o País Acreedor	Saldo Inicial del Periodo	Saldo Final del Periodo
<b>DEUDA PÚBLICA</b>					
<b>Deuda Interna</b>	<b>Corto Plazo</b>				
	Instituciones de Crédito			0.00	0.00
	Títulos y Valores			0.00	0.00
	Arrendamientos Financieros			0.00	0.00
<b>Deuda Externa</b>					
	Organismos Financieros Internacionales			0.00	0.00
	Deuda Bilateral			0.00	0.00
	Títulos y Valores			0.00	0.00
	Arrendamientos Financieros			0.00	0.00
	<b>Subtotal de Deuda Pública a Corto Plazo</b>			<b>0.00</b>	<b>0.00</b>
<b>Deuda Interna</b>	<b>Largo Plazo</b>				
	Instituciones de Crédito			0.00	0.00
	Títulos y Valores			0.00	0.00
	Arrendamientos Financieros			0.00	0.00
<b>Deuda Externa</b>					
	Organismos Financieros Internacionales			0.00	0.00
	Deuda Bilateral			0.00	0.00
	Títulos y Valores			0.00	0.00
	Arrendamientos Financieros			0.00	0.00
	<b>Subtotal de Deuda Pública a Largo Plazo</b>			<b>0.00</b>	<b>0.00</b>
<b>Total de Otros Pasivos</b>				<b>10,060,429.68</b>	<b>15,076,749.62</b>
	<b>Total de Deuda Pública y Otros Pasivos</b>			<b>10,060,429.68</b>	<b>15,076,749.62</b>

- El saldo inicial del periodo se refiere al inicio del ejercicio

Bajo protesta de decir verdad declaramos que los Estados Financieros y sus notas, son razonablemente correctos y son responsabilidad del emisor

DR. MARTIN ATIENZA LAZOS  
DIRECTOR ESTATAL

LIC. MARCO ANTONIO CALZADA QUIJONES

SUBCOORDINADOR DE ADMINISTRACION, FINANZAS Y SISTEMAS

NOTAS A LOS ESTADOS FINANCIEROS  
 NOTAS AL ESTADO DE ACTIVIDADES  
 Del 1 de Enero al 31 de Diciembre de 2024  
 (Cifras en pesos)

EA-01 INGRESOS Y OTROS BENEFICIOS:				
Cuenta	Nombre de la Cuenta	Monto	% de Rubro	Característica
4	INGRESOS Y OTROS BENEFICIOS	98,952,279.47		
4.1	INGRESOS DE GESTIÓN	8,615,200.31		
4.1.1	IMPUESTOS	0.00	0.00%	
4.1.1.1	IMPUESTOS SOBRE LOS INGRESOS	0.00	0.00%	
4.1.1.2	IMPUESTOS SOBRE EL PATRIMONIO	0.00	0.00%	
4.1.1.3	IMPUESTOS SOBRE LA PRODUCCIÓN, EL CONSUMO Y LAS TRANSACCIONES	0.00	0.00%	
4.1.1.4	IMPUESTOS AL COMERCIO EXTERIOR	0.00	0.00%	
4.1.1.5	IMPUESTOS SOBRE NÓMINAS Y ASIMILABLES	0.00	0.00%	
4.1.1.6	IMPUESTOS ECOLÓGICOS	0.00	0.00%	
4.1.1.7	ACCESORIOS DE IMPUESTOS	0.00	0.00%	
4.1.1.8	IMP. NO COMPRENDIDOS EN LA LEY DE ING. VIGENTE CAUS. EN EJER. FISCA. ANT. PEND. DE LIQ. O PAGO	0.00	0.00%	
4.1.1.9	OTROS IMPUESTOS	0.00	0.00%	
4.1.2	CUOTAS Y APORTACIONES DE SEGURIDAD SOCIAL	0.00	0.00%	
4.1.2.1	APORTACIONES PARA FONDOS DE VIVIENDA	0.00	0.00%	
4.1.2.2	CUOTAS PARA LA SEGURIDAD SOCIAL	0.00	0.00%	
4.1.2.3	CUOTAS DE AHORRO PARA EL RETIRO	0.00	0.00%	
4.1.2.4	ACCESORIOS DE CUOTAS Y APORTACIONES DE SEGURIDAD SOCIAL	0.00	0.00%	
4.1.2.9	OTRAS CUOTAS Y APORTACIONES PARA LA SEGURIDAD SOCIAL	0.00	0.00%	
4.1.3	CONTRIBUCIONES DE MEJORAS	0.00	0.00%	
4.1.3.1	CONTRIBUCIONES DE MEJORAS POR OBRAS PÚBLICAS	0.00	0.00%	
4.1.3.2	CON. DE MEJ. NO COMP. EN LA LEY DE ING. VIGENTE CAUS. EN EJER. FISC. ANT. PEND. DE LIQ. O PAGO	0.00	0.00%	
4.1.4	DERECHOS	0.00	0.00%	
4.1.4.1	DERECHOS POR EL USO, GOCE, APROVECHAMIENTO O EXPLOTACIÓN DE BIENES DE DOMINIO PÚBLICO	0.00	0.00%	
4.1.4.3	DERECHOS POR PRESTACIÓN DE SERVICIOS	0.00	0.00%	
4.1.4.4	ACCESORIOS DE DERECHOS	0.00	0.00%	
4.1.4.5	DERECHOS NO COMP. EN LA LEY DE ING. VIGENTE CAUS. EN EJER. FISC. ANT. PEND. DE LIQ. O PAGO	0.00	0.00%	
4.1.4.9	OTROS DERECHOS	0.00	0.00%	
4.1.5	PRODUCTOS	0.40	100.00%	
4.1.5.1	PRODUCTOS	0.40	100.00%	
4.1.5.4	PRODUCTOS NO COMP. EN LA LEY DE ING. VIGENTE CAUS. EN EJER. FISC. ANT. PEND. DE LIQ. O PAGO	0.00	0.00%	
4.1.6	APROVECHAMIENTOS	0.00	0.00%	
4.1.6.2	MULTAS	0.00	0.00%	
4.1.6.3	INDEMNIZACIONES	0.00	0.00%	
4.1.6.4	REINTEGROS	0.00	0.00%	
4.1.6.5	APROVECHAMIENTOS PROVENIENTES DE OBRAS PÚBLICAS	0.00	0.00%	
4.1.6.6	APROVECHAMIENTOS NO COMP. EN LA LEY DE ING. VIGENTE CAUS. EN EJER. FISC. ANT. PEND. DE LIQ. O PAGO	0.00	0.00%	
4.1.6.8	ACCESORIOS DE APROVECHAMIENTOS	0.00	0.00%	
4.1.6.9	OTROS APROVECHAMIENTOS	0.00	0.00%	
4.1.7	INGRESOS POR VENTA DE BIENES Y	8,615,199.91	100.00%	



NOTAS A LOS ESTADOS FINANCIEROS  
 NOTAS AL ESTADO DE ACTIVIDADES  
 Del 1 de Enero al 31 de Diciembre de 2024  
 (Cifras en pesos)

Código	Descripción	Cantidad	Porcentaje
	PRESTACIÓN DE SERVICIOS		
4.1.7.1	INGRESOS POR VENTA DE BIENES Y PREST. DE SERV. DE INST. PÚBLICAS DE SEGURIDAD SOCIAL	0.00	0.00%
4.1.7.2	INGRESOS POR VENTA DE BIENES Y PREST. DE SERV. DE EMPR. PRODUCT. DEL ESTADO	0.00	0.00%
4.1.7.3	INGRESOS POR VENTA DE BIENES Y PREST. DE SERV. DE ENT. PARAEST. Y FIDEIC. NO EMPR Y NO FINANC	8,615,199.91	100.00%
4.1.7.4	INGRESOS POR VENTA DE BIENES Y PREST. DE SERV. DE ENT. PARAEST. EMPR NO FINANC C/PART EST MAY	0.00	0.00%
4.1.7.5	INGRESOS POR VENTA DE BIENES Y PREST. DE SERV. DE ENT. PARAEST. EMPR FINANC MONET C/PART EST MAY	0.00	0.00%
4.1.7.6	INGRESOS POR VENTA DE BIENES Y PREST. DE SERV. DE ENT. PARAEST. EMPR FINANC NO MONET C/PART EST MAY	0.00	0.00%
4.1.7.7	INGRESOS POR VENTA DE BIENES Y PREST. DE SERV. DE FIDEIC. FINANC PÚBLICOS C/PART EST MAY	0.00	0.00%
4.1.7.8	INGRESOS POR VENTA DE BIENES Y PREST. DE SERV. DE LOS PODERES LEG. Y JUDICIAL Y DE LOS ÓRGANOS AUT.	0.00	0.00%
4.2	PART, APORT, CONV, INCENT. DERIV. D/COLAB. FISCAL, F. DIST. DE APORT, TRANSF, ASIG, SUBS Y SUBV Y P Y JUB	90,337,079.16	
4.2.1	PART, APORT, CONV, INCENT. DERIV. D/COLAB. FISCAL, F. DIST. DE APORT	0.00	0.00%
4.2.1.1	PARTICIPACIONES	0.00	0.00%
4.2.1.2	APORTACIONES	0.00	0.00%
4.2.1.3	CONVENIOS	0.00	0.00%
4.2.1.4	INCENTIVOS DERIVADOS DE LA COLABORACIÓN FISCAL	0.00	0.00%
4.2.1.5	FONDOS DISTINTOS DE APORTACIONES	0.00	0.00%
4.2.2	TRANSFERENCIAS, ASIGNACIONES, SUBSIDIOS Y SUBVENCIONES Y PENSIONES Y JUBILACIONES	90,337,079.16	100.00%
4.2.2.1	TRANSFERENCIAS INTERNAS Y ASIGNACIONES DEL SECTOR PÚBLICO	28,749,026.47	31.82%
4.2.2.3	SUBSIDIOS Y SUBVENCIONES	61,588,052.69	68.18%
4.2.2.5	PENSIONES Y JUBILACIONES	0.00	0.00%
4.2.2.7	TRANSFERENCIAS DEL FONDO MEXICANO DEL PETRÓLEO PARA LA ESTABILIZACIÓN Y EL DESARROLLO	0.00	0.00%
4.3	OTROS INGRESOS Y BENEFICIOS	0.00	
4.3.1	INGRESOS FINANCIEROS	0.00	0.00%
4.3.1.1	INTERESES GANADOS DE TÍTULOS, VALORES Y DEMÁS INSTRUMENTOS FINANCIEROS	0.00	0.00%
4.3.1.9	OTROS INGRESOS FINANCIEROS	0.00	0.00%
4.3.2	INCREMENTO POR VARIACIÓN DE INVENTARIOS	0.00	0.00%
4.3.2.1	INCREMENTO POR VARIACIÓN DE INVENTARIOS DE MERCANCÍAS PARA VENTA	0.00	0.00%
4.3.2.2	INCREMENTO POR VARIACIÓN DE INVENTARIOS DE MERCANCÍAS TERMINADAS	0.00	0.00%
4.3.2.3	INCREMENTO POR VARIACIÓN DE INVENTARIOS DE MERCANCÍAS EN PROCESO DE ELABORACIÓN	0.00	0.00%
4.3.2.4	INCREMENTO POR VARIACIÓN DE INVENTARIOS DE MATERIAS PRIMAS, MATERIAL. Y SUMINISTROS PARA PRODUCCIÓN	0.00	0.00%

NOTAS A LOS ESTADOS FINANCIEROS  
 NOTAS AL ESTADO DE ACTIVIDADES  
 Del 1 de Enero al 31 de Diciembre de 2024  
 (Cifras en pesos)

4.3.2.5	INCREMENTO POR VARIACIÓN DE INVENTARIOS DE MATERIAS PRIMAS, MATERIALES Y SUMINISTROS DE CONSUMO	0.00	0.00%	
4.3.3	DISMINUCIÓN DEL EXCESO DE ESTIMACIONES POR PÉRDIDA O DETERIORO U OBSOLESCENCIA	0.00	0.00%	
4.3.3.1	DISMINUCIÓN DEL EXCESO DE ESTIMACIONES POR PÉRDIDA O DETERIORO U OBSOLESCENCIA	0.00	0.00%	
4.3.4	DISMINUCIÓN DEL EXCESO DE PROVISIONES	0.00	0.00%	
4.3.4.1	DISMINUCIÓN DEL EXCESO DE PROVISIONES	0.00	0.00%	
4.3.9	OTROS INGRESOS Y BENEFICIOS VARIOS	0.00	0.00%	
4.3.9.2	BONIFICACIONES Y DESCUENTOS OBTENIDOS	0.00	0.00%	
4.3.9.3	DIFERENCIAS POR TIPO DE CAMBIO A FAVOR	0.00	0.00%	
4.3.9.4	DIFERENCIAS DE COTIZACIONES A FAVOR EN VALORES NEGOCIABLES	0.00	0.00%	
4.3.9.5	RESULTADO POR POSICIÓN MONETARIA	0.00	0.00%	
4.3.9.6	UTILIDADES POR PARTICIPACIÓN PATRIMONIAL	0.00	0.00%	
4.3.9.7	DIFERENCIAS POR REESTRUCTURACIÓN DE DEUDA PÚBLICA A FAVOR	0.00	0.00%	
4.3.9.9	OTROS INGRESOS Y BENEFICIOS VARIOS	0.00	0.00%	

NOTAS A LOS ESTADOS FINANCIEROS  
 NOTAS AL ESTADO DE ACTIVIDADES  
 Del 1 de Enero al 31 de Diciembre de 2024  
 (Cifras en pesos)

EA-02 GASTOS Y OTRAS PÉRDIDAS:

Cuenta	Nombre de la Cuenta	Monto	% de Rubro	Característica
5	GASTOS Y OTRAS PERDIDAS	103,621,981.02		
5.1	GASTOS DE FUNCIONAMIENTO	97,384,012.68		
5.1.1	SERVICIOS PERSONALES	88,661,668.92	100.00%	
5.1.1.1	REMUNERACIONES AL PERSONAL DE CARÁCTER PERMANENTE	37,726,531.85	42.55%	
5.1.1.2	REMUNERACIONES AL PERSONAL DE CARÁCTER TRANSITORIO	5,062,212.89	5.71%	
5.1.1.3	REMUNERACIONES ADICIONALES Y ESPECIALES	21,605,442.38	24.37%	
5.1.1.4	SEGURIDAD SOCIAL	8,308,166.50	9.37%	
5.1.1.5	OTRAS PRESTACIONES SOCIALES Y ECONÓMICAS	14,332,373.64	16.17%	
5.1.1.6	PAGO DE ESTÍMULOS A SERVIDORES PÚBLICOS	1,626,941.66	1.84%	
5.1.2	MATERIALES Y SUMINISTROS	2,111,189.76	100.00%	
5.1.2.1	MATERIALES DE ADMINISTRACIÓN, EMISIÓN DE DOCUMENTOS Y ARTÍCULOS OFICIALES	484,366.25	22.94%	
5.1.2.2	ALIMENTOS Y UTENSILIOS	104,455.60	4.95%	
5.1.2.3	MATERIAS PRIMAS Y MATERIALES DE PRODUCCIÓN Y COMERCIALIZACIÓN	0.00	0.00%	
5.1.2.4	MATERIALES Y ARTÍCULOS DE CONSTRUCCIÓN Y DE REPARACIÓN	263,272.71	12.47%	
5.1.2.5	PRODUCTOS QUÍMICOS, FARMACÉUTICOS Y DE LABORATORIO	25,750.74	1.22%	
5.1.2.6	COMBUSTIBLES, LUBRICANTES Y ADITIVOS	157,598.55	7.46%	
5.1.2.7	VESTUARIO, BLANCOS, PRENDAS DE PROTECCIÓN Y ARTÍCULOS DEPORTIVOS	318,167.14	15.07%	
5.1.2.8	MATERIALES Y SUMINISTROS PARA SEGURIDAD	0.00	0.00%	
5.1.2.9	HERRAMIENTAS, REFACCIONES Y ACCESORIOS MENORES	757,578.77	35.88%	
5.1.3	SERVICIOS GENERALES	6,611,154.00	100.00%	
5.1.3.1	SERVICIOS BÁSICOS	1,259,902.21	19.06%	
5.1.3.2	SERVICIOS DE ARRENDAMIENTO	635,908.39	9.62%	
5.1.3.3	SERVICIOS PROFESIONALES, CIENTÍFICOS Y TÉCNICOS Y OTROS SERVICIOS	1,698,973.16	25.70%	
5.1.3.4	SERVICIOS FINANCIEROS, BANCARIOS Y COMERCIALES	164,886.99	2.49%	
5.1.3.5	SERVICIOS DE INSTALACIÓN, REPARACIÓN, MANTENIMIENTO Y CONSERVACIÓN	2,148,468.83	32.50%	
5.1.3.6	SERVICIOS DE COMUNICACIÓN SOCIAL Y PUBLICIDAD	43,302.60	0.66%	
5.1.3.7	SERVICIOS DE TRASLADO Y VIÁTICOS	219,992.07	3.33%	
5.1.3.8	SERVICIOS OFICIALES	194,103.65	2.94%	
5.1.3.9	OTROS SERVICIOS GENERALES	245,616.10	3.72%	
5.2	TRANSFERENCIAS, ASIGNACIONES, SUBSIDIOS Y OTRAS AYUDAS	1,266,109.66		
5.2.1	TRANSFERENCIAS INTERNAS Y ASIGNACIONES AL SECTOR PÚBLICO	0.00	0.00%	
5.2.1.1	ASIGNACIONES AL SECTOR PÚBLICO	0.00	0.00%	
5.2.1.2	TRANSFERENCIAS INTERNAS AL SECTOR PÚBLICO	0.00	0.00%	
5.2.2	TRANSFERENCIAS AL RESTO DEL SECTOR PÚBLICO	0.00	0.00%	
5.2.2.1	TRANSFERENCIAS A ENTIDADES PARAESTATALES	0.00	0.00%	
5.2.2.2	TRANSFERENCIAS A ENTIDADES FEDERATIVAS Y MUNICIPIOS	0.00	0.00%	
5.2.3	SUBSIDIOS Y SUBVENCIONES	0.00	0.00%	
5.2.3.1	SUBSIDIOS	0.00	0.00%	
5.2.3.2	SUBVENCIONES	0.00	0.00%	
5.2.4	AYUDAS SOCIALES	1,266,109.66	100.00%	



NOTAS A LOS ESTADOS FINANCIEROS  
 NOTAS AL ESTADO DE ACTIVIDADES  
 Del 1 de Enero al 31 de Diciembre de 2024  
 (Cifras en pesos)

5.2.4.1	AYUDAS SOCIALES A PERSONAS	2,400.00	0.19%
5.2.4.2	BECAS	1,263,709.66	99.81%
5.2.4.3	AYUDAS SOCIALES A INSTITUCIONES	0.00	0.00%
5.2.4.4	AYUDAS SOCIALES POR DESASTRES NATURALES Y OTROS SINIESTROS	0.00	0.00%
5.2.5	PENSIONES Y JUBILACIONES	0.00	0.00%
5.2.5.1	PENSIONES	0.00	0.00%
5.2.5.2	JUBILACIONES	0.00	0.00%
5.2.5.9	OTRAS PENSIONES Y JUBILACIONES	0.00	0.00%
5.2.6	TRANSFERENCIAS A FIDEICOMISOS, MANDATOS Y CONTRATOS ANÁLOGOS	0.00	0.00%
5.2.6.1	TRANSFERENCIAS A FIDEICOMISOS, MANDATOS Y CONTRATOS ANÁLOGOS AL GOBIERNO	0.00	0.00%
5.2.6.2	TRANSFERENCIAS A FIDEICOMISOS, MANDATOS Y CONTRATOS ANÁLOGOS A ENTIDADES PARAESTATALES	0.00	0.00%
5.2.6.3	TRANSFERENCIAS A FIDEICOMISOS DE INSTITUCIONES PÚBLICAS FINANCIERAS	0.00	0.00%
5.2.7	TRANSFERENCIAS A LA SEGURIDAD SOCIAL	0.00	0.00%
5.2.7.1	TRANSFERENCIAS POR OBLIGACIONES DE LEY	0.00	0.00%
5.2.8	DONATIVOS	0.00	0.00%
5.2.8.1	DONATIVOS A INSTITUCIONES SIN FINES DE LUCRO	0.00	0.00%
5.2.8.2	DONATIVOS A ENTIDADES FEDERATIVAS Y MUNICIPIOS	0.00	0.00%
5.2.8.3	DONATIVOS A FIDEICOMISOS, MANDATOS Y CONTRATOS ANÁLOGOS PRIVADOS	0.00	0.00%
5.2.8.4	DONATIVOS A FIDEICOMISOS, MANDATOS Y CONTRATOS ANÁLOGOS ESTATALES	0.00	0.00%
5.2.8.5	DONATIVOS INTERNACIONALES	0.00	0.00%
5.2.9	TRANSFERENCIAS AL EXTERIOR	0.00	0.00%
5.2.9.1	TRANSFERENCIAS AL EXTERIOR A GOBIERNOS EXTRANJEROS Y ORGANISMOS INTERNACIONALES	0.00	0.00%
5.2.9.2	TRANSFERENCIAS AL SECTOR PRIVADO EXTERNO	0.00	0.00%
5.3	PARTICIPACIONES Y APORTACIONES	0.00	0.00%
5.3.1	PARTICIPACIONES	0.00	0.00%
5.3.1.1	PARTICIPACIONES DE LA FEDERACIÓN A ENTIDADES FEDERATIVAS Y MUNICIPIOS	0.00	0.00%
5.3.1.2	PARTICIPACIONES DE LAS ENTIDADES FEDERATIVAS A LOS MUNICIPIOS	0.00	0.00%
5.3.2	APORTACIONES	0.00	0.00%
5.3.2.1	APORTACIONES DE LA FEDERACIÓN A ENTIDADES FEDERATIVAS Y MUNICIPIOS	0.00	0.00%
5.3.2.2	APORTACIONES DE LAS ENTIDADES FEDERATIVAS A LOS MUNICIPIOS	0.00	0.00%
5.3.3	CONVENIOS	0.00	0.00%
5.3.3.1	CONVENIOS DE REASIGNACIÓN	0.00	0.00%
5.3.3.2	CONVENIOS DE DESCENTRALIZACIÓN Y OTROS	0.00	0.00%
5.4	INTERESES, COMISIONES Y OTROS GASTOS DE LA DEUDA PÚBLICA	0.00	0.00%
5.4.1	INTERESES DE LA DEUDA PÚBLICA	0.00	0.00%
5.4.1.1	INTERESES DE LA DEUDA PÚBLICA INTERNA	0.00	0.00%
5.4.1.2	INTERESES DE LA DEUDA PÚBLICA EXTERNA	0.00	0.00%
5.4.2	COMISIONES DE LA DEUDA PÚBLICA	0.00	0.00%
5.4.2.1	COMISIONES DE LA DEUDA PÚBLICA INTERNA	0.00	0.00%
5.4.2.2	COMISIONES DE LA DEUDA PÚBLICA EXTERNA	0.00	0.00%
5.4.3	GASTOS DE LA DEUDA PÚBLICA	0.00	0.00%
5.4.3.1	GASTOS DE LA DEUDA PÚBLICA INTERNA	0.00	0.00%
5.4.3.2	GASTOS DE LA DEUDA PÚBLICA EXTERNA	0.00	0.00%
5.4.4	COSTO POR COBERTURAS	0.00	0.00%


NOTAS A LOS ESTADOS FINANCIEROS  
 NOTAS AL ESTADO DE ACTIVIDADES  
 Del 1 de Enero al 31 de Diciembre de 2024  
 (Cifras en pesos)

5.4.4.1	COSTO POR COBERTURAS	0.00	0.00%
5.4.5	APOYOS FINANCIEROS	0.00	0.00%
5.4.5.1	APOYOS FINANCIEROS A INTERMEDIARIOS	0.00	0.00%
5.4.5.2	APOYO FINANCIEROS A AHORRADORES Y DEUDORES DEL SISTEMA FINANCIERO NACIONAL	0.00	0.00%
5.5	OTROS GASTOS Y PÉRDIDAS EXTRAORDINARIAS	4,971,858.68	
5.5.1	ESTIMACIONES, DEPRECIACIONES, DETERIOROS, OBSOLESCENCIAS Y AMORTIZACIONES	4,971,858.68	100.00%
5.5.1.1	ESTIMACIONES DE PÉRDIDA POR DETERIORO DE ACTIVOS CIRCULANTES	0.00	0.00%
5.5.1.2	ESTIMACIONES DE PÉRDIDA POR DETERIORO DE ACTIVOS NO CIRCULANTES	0.00	0.00%
5.5.1.3	DEPRECIACIÓN DE BIENES INMUEBLES	0.00	0.00%
5.5.1.4	DEPRECIACIÓN DE INFRAESTRUCTURA	0.00	0.00%
5.5.1.5	DEPRECIACIÓN DE BIENES MUEBLES	4,964,077.11	99.84%
5.5.1.6	DETERIORO DE BIENES	0.00	0.00%
5.5.1.7	AMORTIZACIÓN DE ACTIVOS INTANGIBLES	7,781.57	0.16%
5.5.1.8	DISMINUCIÓN DE BIENES POR PÉRDIDA U OBSOLESCENCIA	0.00	0.00%
5.5.2	PROVISIONES	0.00	0.00%
5.5.2.1	PROVISIONES DE PASIVOS A CORTO PLAZO	0.00	0.00%
5.5.2.2	PROVISIONES DE PASIVOS A LARGO PLAZO	0.00	0.00%
5.5.3	DISMINUCIONES DE INVENTARIOS	0.00	0.00%
5.5.3.1	DISMINUCIONES DE INVENTARIOS DE MERCANCÍAS PARA VENTA	0.00	0.00%
5.5.3.2	DISMINUCIONES DE INVENTARIOS DE MERCANCÍAS TERMINADAS	0.00	0.00%
5.5.3.3	DISMINUCIONES DE INVENTARIOS DE MERCANCÍAS EN PROCESO DE ELABORACIÓN	0.00	0.00%
5.5.3.4	DISMINUCIONES DE INVENTARIOS DE MATERIAS PRIMAS, MATERIALES Y SUMINISTROS PARA PRODUCCIÓN	0.00	0.00%
5.5.3.5	DISMINUCIONES DE ALMACÉN DE MATERIALES Y SUMINISTROS DE CONSUMO	0.00	0.00%
5.5.9	OTROS GASTOS	0.00	0.00%
5.5.9.1	GASTOS DE EJERCICIOS ANTERIORES	0.00	0.00%
5.5.9.2	PÉRDIDAS POR RESPONSABILIDADES	0.00	0.00%
5.5.9.3	BONIFICACIONES Y DESCUENTOS OTORGADOS	0.00	0.00%
5.5.9.4	DIFERENCIAS POR TIPO DE CAMBIO NEGATIVAS	0.00	0.00%
5.5.9.5	DIFERENCIAS DE COTIZACIONES NEGATIVAS EN VALORES NEGOCIABLES	0.00	0.00%
5.5.9.6	RESULTADO POR POSICIÓN MONETARIA	0.00	0.00%
5.5.9.7	PÉRDIDAS POR PARTICIPACIÓN PATRIMONIAL	0.00	0.00%
5.5.9.8	DIFERENCIAS POR REESTRUCTURACIÓN DE DEUDA PÚBLICA NEGATIVAS	0.00	0.00%
5.5.9.9	OTROS GASTOS VARIOS	0.00	0.00%

NOTAS A LOS ESTADOS FINANCIEROS  
NOTAS AL ESTADO DE ACTIVIDADES  
Del 1 de Enero al 31 de Diciembre de 2024  
(Cifras en pesos)

5.6	INVERSIÓN PÚBLICA	0.00		
5.6.1	INVERSIÓN PÚBLICA NO CAPITALIZABLE	0.00	0.00%	
5.6.1.1	CONSTRUCCIÓN EN BIENES NO CAPITALIZABLE	0.00	0.00%	

Bajo protesta de decir verdad declaramos que los Estados Financieros y sus notas, son razonablemente correctos y son responsabilidad del emisor.



DR. MARTIN ATENCIO LAZOS  
DIRECTOR ESTATAL



LIC. MARCO ANTONIO CALZADA QUIÑONES  
SUBCOORDINADOR DE ADMINISTRACION, FINANZ

NOTAS A LOS ESTADOS FINANCIEROS  
 NOTAS AL ESTADO DE SITUACIÓN FINANCIERA  
 Del 1 de Enero al 31 de Diciembre de 2024  
 (Cifras en pesos)

ESF-01 FONDOS CON AFECTACIÓN ESPECÍFICA E INVERSIONES FINANCIERAS:							
Cuenta	Nombre de la Cuenta	Monto	2023	2022	2021	2020	Factibilidad de cobro
1.1.1.4	INVERSIONES TEMPORALES (HASTA 3 MESES)	0.00					
1.1.1.5	FONDOS CON AFECTACIÓN ESPECÍFICA	4,504,214.77					
1.1.2.1	INVERSIONES FINANCIERAS DE CORTO PLAZO	0.00					
1.2.1.1	INVERSIONES A LARGO PLAZO	0.00					
	TOTAL	4,504,214.77					
ESF-02 CONTRIBUCIONES POR RECUPERAR:							
Cuenta	Nombre de la Cuenta	Monto	2023	2022	2021	2020	Factibilidad de cobro
1.1.2.2	CUENTAS POR COBRAR A CORTO PLAZO	80,714.37	80,714.37	726.49	1,774,221.35	517,699.42	
1.1.2.4	INGRESOS POR RECUPERAR A CORTO PLAZO	0.00	0.00	0.00	0.00	0.00	
	TOTAL	80,714.37	80,714.37	726.49	1,774,221.35	517,699.42	
ESF-03 CONTRIBUCIONES POR RECUPERAR CORTO PLAZO:							
Cuenta	Nombre de la Cuenta	Monto	90 días	180 días	365 días	+365 días	Característica
1.1.2.3	DEUDORES DIVERSOS POR COBRAR A CORTO PLAZO	542,574.54	7,378.40	9,687.77	109,594.11	415,914.26	
1.1.2.5	DEUDORES POR ANTICIPOS DE TESORERÍA A CORTO PLAZO	78,838.81	0.00	0.00	0.00	78,838.81	
1.1.3	DERECHOS A RECIBIR BIENES O SERVICIOS	784,183.38	86,071.16	534,677.81	163,434.41	0.00	
1.1.3.1	ANTICIPO A PROVEEDORES POR ADQUISICIÓN DE BIENES Y PRESTACIÓN DE SERVICIOS A CORTO PLAZO	608,251.90	86,071.16	518,330.74	3,850.00	0.00	
1.1.3.2	ANTICIPO A PROVEEDORES POR ADQUISICIÓN DE BIENES INMUEBLES Y MUEBLES A CORTO PLAZO	175,931.48	0.00	16,347.07	159,584.41	0.00	
1.1.3.3	ANTICIPO A PROVEEDORES POR ADQUISICIÓN DE BIENES INTANGIBLES A CORTO PLAZO	0.00	0.00	0.00	0.00	0.00	
1.1.3.4	ANTICIPO A CONTRATISTAS POR OBRAS PÚBLICAS A CORTO PLAZO	0.00	0.00	0.00	0.00	0.00	
1.1.3.9	OTROS DERECHOS A RECIBIR BIENES O SERVICIOS A CORTO PLAZO	0.00	0.00	0.00	0.00	0.00	
	TOTAL	1,405,596.73	93,449.56	544,365.58	273,028.52	494,753.07	



NOTAS A LOS ESTADOS FINANCIEROS  
 NOTAS AL ESTADO DE SITUACIÓN FINANCIERA  
 Del 1 de Enero al 31 de Diciembre de 2024  
 (Cifras en pesos)

ESF-04 INVENTARIO:		Monto	Sistema de costeo	Método de valuación	Conveniencia de Apl.
Cuenta	Nombre de la Cuenta				
1.1.4	INVENTARIOS	0.00			
1.1.4.1	INVENTARIO DE MERCANCIAS PARA VENTA	0.00			
1.1.4.2	INVENTARIO DE MERCANCIAS TERMINADAS	0.00			
1.1.4.3	INVENTARIO DE MERCANCIAS EN PROCESO DE ELABORACIÓN	0.00			
1.1.4.4	INVENTARIO DE MATERIAS PRIMAS, MATERIALES Y SUMINISTROS PARA PRODUCCIÓN	0.00			
1.1.4.5	BIENES EN TRÁNSITO	0.00			
	<b>TOTAL</b>	<b>0.00</b>			

ESF-05 ALMACENES:		Monto	Método	Conveniencia de Aplicación
Cuenta	Nombre de la Cuenta			
1.1.5	ALMACENES	0.00		
1.1.5.1	ALMACÉN DE MATERIALES Y SUMINISTROS DE CONSUMO	0.00		
	<b>TOTAL</b>	<b>0.00</b>		

ESF-06 FIDEICOMISOS, MANDATOS Y CONTRATOS ANÁLOGOS:		Monto	Tipo	Característica
Cuenta	Nombre de la Cuenta			
1.2.1.3	FIDEICOMISOS, MANDATOS Y CONTRATOS ANÁLOGOS	0.00		
	<b>TOTAL</b>	<b>0.00</b>		

ESF-07 PARTICIPACIONES Y APORTACIONES DE CAPITAL, INVERSIONES A LARGO PLAZO Y TÍTULOS Y VALORES A LARGO PLAZO:		Monto
Cuenta	Nombre de la Cuenta	
1.2.1.1	INVERSIONES A LARGO PLAZO	0.00
1.2.1.2	TÍTULOS Y VALORES A LARGO PLAZO	0.00
1.2.1.4	PARTICIPACIONES Y APORTACIONES DE CAPITAL	0.00
	<b>TOTAL</b>	<b>0.00</b>

NOTAS A LOS ESTADOS FINANCIEROS  
 NOTAS AL ESTADO DE SITUACIÓN FINANCIERA  
 Del 1 de Enero al 31 de Diciembre de 2024  
 (Cifras en pesos)

ESF-08 BIENES MUEBLES E INMUEBLES:							
Cuenta	Nombre de la Cuenta	Monto	Dep. Gasto	Dep. Acum.	Método	Tasas (*)	Criterios
1.2.3	BIENES INMUEBLES, INFRAESTRUCTURA Y CONSTRUCCIONES EN PROCESO	107,401,090.18	0.00	0.00	Línea recta		
1.2.3.1	TERRENOS	54,638,565.36	0.00	0.00	Línea recta		
1.2.3.2	VIVIENDAS	0.00	0.00	0.00	Línea recta		
1.2.3.3	EDIFICIOS NO HABITACIONALES	52,762,524.82	0.00	0.00	Línea recta		
1.2.3.4	INFRAESTRUCTURA	0.00	0.00	0.00	Línea recta		
1.2.3.5	CONSTRUCCIONES EN PROCESO EN BIENES DE DOMINIO PÚBLICO	0.00	0.00	0.00	Línea recta		
1.2.3.6	CONSTRUCCIONES EN PROCESO EN BIENES PROPIOS	0.00	0.00	0.00	Línea recta		
1.2.3.9	OTROS BIENES INMUEBLES	0.00	0.00	0.00	Línea recta		
1.2.4	BIENES MUEBLES	47,767,840.86	4,964,077.11	12,376,473.43	Línea recta		
1.2.4.1	MOBILIARIO Y EQUIPO DE ADMINISTRACIÓN	7,296,323.15	980,467.58	2,439,059.75	Línea recta		
1.2.4.2	MOBILIARIO Y EQUIPO EDUCACIONAL Y RECREATIVO	4,049,615.38	364,625.44	889,165.05	Línea recta		
1.2.4.3	EQUIPO E INSTRUMENTAL MÉDICO Y DE LABORATORIO	489,392.12	60,730.82	151,827.32	Línea recta		
1.2.4.4	VEHÍCULOS Y EQUIPO DE TRANSPORTE	1,271,100.00	156,982.67	392,456.67	Línea recta		
1.2.4.5	EQUIPO DE DEFENSA Y SEGURIDAD	0.00	0.00	0.00	Línea recta		
1.2.4.6	MAQUINARIA, OTROS EQUIPOS Y HERRAMIENTAS	34,661,410.21	3,401,270.60	8,503,964.64	Línea recta		
1.2.4.7	COLECCIONES, OBRAS DE ARTE Y OBJETOS VALIOSOS	0.00	0.00	0.00	Línea recta		
1.2.4.8	ACTIVOS BIOLÓGICOS	0.00	0.00	0.00	Línea recta		
	TOTAL	155,168,931.04	4,964,077.11	12,376,473.43			
(*) La tasa anual es general salvo excepciones específicas							
ESF-09 INTANGIBLES Y DIFERIDOS:							
Cuenta	Nombre de la Cuenta	Monto	Amort. Gasto	Amort. Acum.	Método	Tasas (*)	Criterios
1.2.5	ACTIVOS INTANGIBLES	121,393.98	7,781.57	63,031.24	Línea recta		
1.2.5.1	SOFTWARE	121,393.98	7,781.57	63,031.24	Línea recta		
1.2.5.2	PATENTES, MARCAS Y DERECHOS	0.00	0.00	0.00	Línea recta		
1.2.5.3	CONCESIONES Y FRANQUICIAS	0.00	0.00	0.00	Línea recta		
1.2.5.4	LICENCIAS	0.00	0.00	0.00	Línea recta		
1.2.5.9	OTROS ACTIVOS INTANGIBLES	0.00	0.00	0.00	Línea recta		
1.2.7	ACTIVOS DIFERIDOS	0.00	0.00	0.00	Línea recta		
1.2.7.1	ESTUDIOS, FORMULACIÓN Y EVALUACIÓN DE	0.00	0.00	0.00	Línea recta		

NOTAS A LOS ESTADOS FINANCIEROS  
 NOTAS AL ESTADO DE SITUACIÓN FINANCIERA  
 Del 1 de Enero al 31 de Diciembre de 2024  
 (Cifras en pesos)

PROYECTOS					
1.2.7.2	DERECHOS SOBRE BIENES EN RÉGIMEN DE ARRENDAMIENTO FINANCIERO	0.00	0.00	0.00	Línea recta
1.2.7.3	GASTOS PAGADOS POR ADELANTADO A LARGO PLAZO	0.00	0.00	0.00	Línea recta
1.2.7.4	ANTICIPOS A LARGO PLAZO	0.00	0.00	0.00	Línea recta
1.2.7.5	BENEFICIOS AL RETIRO DE EMPLEADOS PAGADOS POR ADELANTADO	0.00	0.00	0.00	Línea recta
1.2.7.9	OTROS ACTIVOS DIFERIDOS	0.00	0.00	0.00	Línea recta
	<b>TOTAL</b>	<b>121,393.98</b>	<b>7,781.57</b>	<b>63,031.24</b>	

(\*) La tasa anual es general salvo excepciones específicas

ESF-10 ESTIMACIONES Y DETERIORS:

Cuenta	Nombre de la Cuenta	Monto	Criterio
1.1.6	ESTIMACIÓN POR PÉRDIDAS O DETERIORO DE ACTIVOS CIRCULANTES	0.00	
1.1.6.1	ESTIMACIONES PARA CUENTAS INCOBRABLES POR DERECHOS A RECIBIR EFECTIVO O EQUIVALENTES	0.00	
1.1.6.2	ESTIMACIÓN POR DETERIORO DE INVENTARIOS	0.00	
	<b>TOTAL</b>	<b>0.00</b>	

ESF-11 OTROS ACTIVOS:

Cuenta	Nombre de la Cuenta	Monto	Característica
1.1.9	OTROS ACTIVOS CIRCULANTES	0.00	
1.2.9.1	BIENES EN CONCESIÓN	0.00	
1.2.9.2	BIENES EN ARRENDAMIENTO FINANCIERO	0.00	
1.2.9.3	BIENES EN COMODATO	0.00	
	<b>TOTAL</b>	<b>0.00</b>	

ESF-12 CUENTAS Y DOCUMENTOS POR PAGAR:

Cuenta	Nombre de la Cuenta	Monto	90 días	180 días	365 días	+365 días	Factibilidad de pago
2.1.1	CUENTAS POR PAGAR A CORTO PLAZO	15,095,402.14	7,947,318.41	1,681,871.98	1,411,032.19	4,055,179.56	
2.1.1.1	SERVICIOS PERSONALES POR PAGAR A CORTO PLAZO	3,912,744.59	2,801,777.40	0.00	4,465.08	1,106,502.11	
2.1.1.2	PROVEEDORES POR PAGAR A CORTO PLAZO	-357,253.00	100.00	131,182.70	0.00	-488,535.70	
2.1.1.3	CONTRATISTAS POR OBRAS PÚBLICAS POR PAGAR	0.00	0.00	0.00	0.00	0.00	

NOTAS A LOS ESTADOS FINANCIEROS  
 NOTAS AL ESTADO DE SITUACIÓN FINANCIERA  
 Del 1 de Enero al 31 de Diciembre de 2024  
 (Cifras en pesos)

2.1.1.4	PAGAR A CORTO PLAZO PARTICIPACIONES Y APORTACIONES POR PAGAR A CORTO PLAZO	1,540.85	0.00	0.00	0.00	1,540.85
2.1.1.5	TRANSFERENCIAS OTORGADAS POR PAGAR A CORTO PLAZO	0.00	0.00	0.00	0.00	0.00
2.1.1.6	INTERESES, COMISIONES Y OTROS GASTOS DE LA DEUDA PÚBLICA	0.00	0.00	0.00	0.00	0.00
2.1.1.7	RETENCIONES Y CONTRIBUCIONES POR PAGAR A CORTO PLAZO	6,769,550.08	4,119,564.86	370,643.44	335,812.95	1,943,528.83
2.1.1.8	DEVOLUCIONES DE LA LEY DE INGRESOS POR PAGAR A CORTO PLAZO	0.00	0.00	0.00	0.00	0.00
2.1.1.9	OTRAS CUENTAS POR PAGAR A CORTO PLAZO	4,769,819.62	1,025,876.15	1,180,045.84	1,070,754.16	1,492,143.47
2.1.2	DOCUMENTOS POR PAGAR A CORTO PLAZO	-17,264.00	0.00	0.00	0.00	-17,264.00
2.1.2.1	DOCUMENTOS COMERCIALES POR PAGAR A CORTO PLAZO	0.00	0.00	0.00	0.00	0.00
2.1.2.2	DOCUMENTOS CON CONTRATISTAS POR OBRAS PÚBLICAS POR PAGAR A CORTO PLAZO	0.00	0.00	0.00	0.00	0.00
2.1.2.9	OTROS DOCUMENTOS POR PAGAR A CORTO PLAZO	-17,264.00	0.00	0.00	0.00	-17,264.00
	TOTAL	15,078,138.14	7,947,318.41	1,681,871.98	1,411,032.19	4,037,915.56

ESF-13 FONDOS Y BIENES DE TERCEROS:

Cuenta	Nombre de la Cuenta	Monto	Naturaleza	Característica
2.1.6	FONDOS Y BIENES DE TERCEROS EN GARANTÍA Y/O ADMINISTRACIÓN A CORTO PLAZO	0.00		
2.1.6.1	FONDOS EN GARANTÍA A CORTO PLAZO	0.00		
2.1.6.2	FONDOS EN ADMINISTRACIÓN A CORTO PLAZO	0.00		
2.1.6.3	FONDOS CONTINGENTES A CORTO PLAZO	0.00		
2.1.6.4	FONDOS DE FIDEICOMISOS, MANDATOS Y CONTRATOS ANALOGOS A CORTO PLAZO	0.00		
2.1.6.5	OTROS FONDOS DE TERCEROS EN GARANTÍA Y/O ADMINISTRACIÓN A CORTO PLAZO	0.00		
2.1.6.6	VALORES Y BIENES EN GARANTÍA A CORTO PLAZO	0.00		
2.2.5	FONDOS Y BIENES DE TERCEROS EN GARANTÍA Y/O ADMINISTRACIÓN A LARGO PLAZO	0.00		
2.2.5.1	FONDOS EN GARANTÍA A LARGO PLAZO	0.00		
2.2.5.2	FONDOS EN ADMINISTRACIÓN A LARGO PLAZO	0.00		
2.2.5.3	FONDOS CONTINGENTES A LARGO PLAZO	0.00		
2.2.5.4	FONDOS DE FIDEICOMISOS, MANDATOS Y	0.00		



NOTAS A LOS ESTADOS FINANCIEROS  
 NOTAS AL ESTADO DE SITUACIÓN FINANCIERA  
 Del 1 de Enero al 31 de Diciembre de 2024  
 (Cifras en pesos)

2.2.5.5	CONTRATOS ANÁLOGOS A LARGO PLAZO	0.00		
2.2.5.6	OTROS FONDOS DE TERCEROS EN GARANTÍA Y/O ADMINISTRACIÓN A LARGO PLAZO	0.00		
	VALORES Y BIENES EN GARANTÍA A LARGO PLAZO	0.00		
	TOTAL	0.00		

ESF-14 PASIVOS DIFERIDOS:

Cuenta	Nombre de la Cuenta	Monto	Naturaleza	Característica
2.1.5	PASIVOS DIFERIDOS A CORTO PLAZO	0.00		
2.1.5.1	INGRESOS COBRADOS POR ADELANTADO A CORTO PLAZO	0.00		
2.1.5.2	INTERESES COBRADOS POR ADELANTADO A CORTO PLAZO	0.00		
2.1.5.9	OTROS PASIVOS DIFERIDOS A CORTO PLAZO	0.00		
2.2.4	PASIVOS DIFERIDOS A LARGO PLAZO	0.00		
2.2.4.1	CRÉDITOS DIFERIDOS A LARGO PLAZO	0.00		
2.2.4.2	INTERESES COBRADOS POR ADELANTADO A LARGO PLAZO	0.00		
2.2.4.9	OTROS PASIVOS DIFERIDOS A LARGO PLAZO	0.00		
	TOTAL	0.00		


ESF-15 PROVISIONES:


Cuenta	Nombre de la Cuenta	Monto	Naturaleza	Característica
2.1.7	PROVISIONES A CORTO PLAZO	0.00		
2.1.7.1	PROVISIÓN PARA DEMANDAS Y JUICIOS A CORTO PLAZO	0.00		
2.1.7.2	PROVISIÓN PARA CONTINGENCIAS A CORTO PLAZO	0.00		
2.1.7.9	OTRAS PROVISIONES A CORTO PLAZO	0.00		
2.2.6	PROVISIONES A LARGO PLAZO	0.00		
2.2.6.1	PROVISIÓN PARA DEMANDAS Y JUICIOS A LARGO PLAZO	0.00		
2.2.6.2	PROVISIÓN PARA PENSIONES A LARGO PLAZO	0.00		
2.2.6.3	PROVISIÓN PARA CONTINGENCIAS A LARGO PLAZO	0.00		
2.2.6.9	OTRAS PROVISIONES A LARGO PLAZO	0.00		
	TOTAL	0.00		

NOTAS A LOS ESTADOS FINANCIEROS  
 NOTAS AL ESTADO DE SITUACIÓN FINANCIERA  
 Del 1 de Enero al 31 de Diciembre de 2024  
 (Cifras en pesos)

ESF-16 OTROS PASIVOS:	Nombre de la Cuenta	Monto	Naturaleza	Característica
2.1.9	OTROS PASIVOS A CORTO PLAZO	0.00		
2.1.9.1	INGRESOS POR CLASIFICAR	0.00		
2.1.9.2	RECAUDACIÓN POR PARTICIPAR	0.00		
2.1.9.9	OTROS PASIVOS CIRCULANTES	0.00		
	TOTAL	0.00		

Bajo protesta de decir verdad declaramos que los Estados Financieros y sus notas, son razonablemente correctos y son responsabilidad del emisor.

  
 DR. MARTIN ATIENZO LAZOS  
 DIRECTOR ESTATAL

  
 LIC. MARCO ANTONIO CALZADA QUINONES  
 SUBCOORDINADOR DE ADMINISTRACION, FINANZ

COLEGIO DE EDUCACION PROFESIONAL TÉCNICA DEL ESTADO DE DURANGO

NOTAS A LOS ESTADOS FINANCIEROS  
 NOTAS AL ESTADO DE VARIACIÓN EN LA HACIENDA PÚBLICA/PATRIMONIO  
 Del 1 de Enero al 31 de Diciembre de 2024  
 (Cifras en pesos)

VPH-01 PATRIMONIO CONTRIBUIDO:

Cuenta	Nombre de la Cuenta	Monto	Tipo	Naturaleza
3.1.1	APORTACIONES	0.00		
3.1.2	DONACIONES DE CAPITAL	56,466,169.44		
3.1.3	ACTUALIZACIÓN DE LA HACIENDA PÚBLICA/PATRIMONIO	0.00		
	TOTAL	56,466,169.44		

VPH-02 PATRIMONIO GENERADO:

Cuenta	Nombre de la Cuenta	Monto	Procedencia
3.2.1	RESULTADOS DEL EJERCICIO (AHORRO / DESAHORRO)	-4,669,701.55	
3.2.2	RESULTADOS DE EJERCICIOS ANTERIORES	-63,838,249.52	
3.2.3	REVALÚOS	153,317,187.33	
3.2.3.1	REVALÚO DE BIENES INMUEBLES	101,867,117.73	
3.2.3.2	REVALÚO DE BIENES MUEBLES	51,394,041.60	
3.2.3.3	REVALÚO DE BIENES INTANGIBLES	56,028.00	
3.2.3.9	OTROS REVALÚOS	0.00	
3.2.4	RESERVAS	0.00	
3.2.4.1	RESERVAS DE PATRIMONIO	0.00	
3.2.4.2	RESERVAS TERRITORIALES	0.00	
3.2.4.3	RESERVAS POR CONTINGENCIAS	0.00	
3.2.5	RECTIFICACIONES DE RESULTADOS DE EJERCICIOS ANTERIORES	723,905.13	
3.2.5.1	CAMBIOS EN POLÍTICAS CONTABLES	723,764.96	
3.2.5.2	CAMBIOS POR ERRORES CONTABLES	140.17	
	TOTAL	85,533,141.39	

Bajo protesta de decir verdad declaramos que los Estados Financieros y sus notas, son razonablemente correctos y son responsabilidad del emisor.

  
 DR. MARTÍN ATIENZA LAZOS  
 DIRECTOR ESTATAL

  
 LIC. MARCO ANTONIO CALZADA QUIÑONES  
 SUBCOORDINADOR DE ADMINISTRACION, FINANZ

COLEGIO DE EDUCACION PROFESIONAL TÉCNICA DEL ESTADO DE DURANGO

NOTAS A LOS ESTADOS FINANCIEROS  
 NOTAS AL ESTADO DE FLUJOS DE EFECTIVO  
 Del 1 de Enero al 31 de Diciembre de 2024  
 (Cifras en pesos)

EFE-01 FLUJO DE EFECTIVO:

Concepto	2024	2023
1.1.1.1 EFECTIVO	3,721.98	0.00
1.1.1.2 BANCOS/TESORERÍA	421,787.96	9,507,782.85
1.1.1.3 BANCOS/DEPENDENCIAS Y OTROS	0.00	0.00
1.1.1.4 INVERSIONES TEMPORALES (HASTA 3 MESES)	0.00	0.00
1.1.1.5 FONDOS CON AFECTACIÓN ESPECÍFICA	4,504,214.77	0.00
1.1.1.6 DEPÓSITOS DE FONDOS DE TERCEROS EN GARANTÍA Y/O ADMINISTRACIÓN	0.00	0.00
1.1.1.9 OTROS EFECTIVOS Y EQUIVALENTES	0.00	0.00
1.1.1 TOTAL	4,929,724.71	9,507,782.85

EFE-02 ADQUISICIONES DE ACTIVIDADES DE INVERSIÓN EFECTIVAMENTE PAGADAS:


Concepto	2024	2023
1.2.3 BIENES INMUEBLES, INFRAESTRUCTURA Y CONSTRUCCIONES EN PROCESO	0.00	0.00
1.2.3.1 TERRENOS	0.00	0.00
1.2.3.2 VIVIENDAS	0.00	0.00
1.2.3.3 EDIFICIOS NO HABITACIONALES	0.00	0.00
1.2.3.4 INFRAESTRUCTURA	0.00	0.00
1.2.3.5 CONSTRUCCIONES EN PROCESO EN BIENES DE DOMINIO PÚBLICO	0.00	0.00
1.2.3.6 CONSTRUCCIONES EN PROCESO EN BIENES PROPIOS	0.00	0.00
1.2.3.9 OTROS BIENES INMUEBLES	0.00	0.00
1.2.4 BIENES MUEBLES	99,199.45	0.00
1.2.4.1 MOBILIARIO Y EQUIPO DE ADMINISTRACIÓN	99,199.45	0.00
1.2.4.2 MOBILIARIO Y EQUIPO EDUCACIONAL Y RECREATIVO	0.00	0.00
1.2.4.3 EQUIPO E INSTRUMENTAL MÉDICO Y DE LABORATORIO	0.00	0.00
1.2.4.4 VEHÍCULOS Y EQUIPO DE TRANSPORTE	0.00	0.00
1.2.4.5 EQUIPO DE DEFENSA Y SEGURIDAD	0.00	0.00
1.2.4.6 MAQUINARIA, OTROS EQUIPOS Y HERRAMIENTAS	0.00	0.00
1.2.4.7 COLECCIONES, OBRAS DE ARTE Y OBJETOS VALIOSOS	0.00	0.00
1.2.4.8 ACTIVOS BIOLÓGICOS	0.00	0.00
1.2.5 ACTIVOS INTANGIBLES	0.00	0.00
1.2.5.1 SOFTWARE	0.00	0.00
1.2.5.2 PATENTES, MARCAS Y DERECHOS	0.00	0.00
1.2.5.3 CONCESIONES Y FRANQUICIAS	0.00	0.00
1.2.5.4 LICENCIAS	0.00	0.00
1.2.5.9 OTROS ACTIVOS INTANGIBLES	0.00	0.00
TOTAL DE APLICACIÓN DE EFECTIVO POR ACTIVIDADES DE INVERSIÓN	99,199.45	0.00

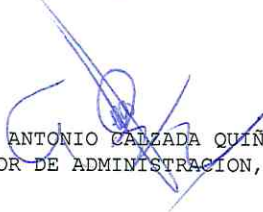


NOTAS A LOS ESTADOS FINANCIEROS  
 NOTAS AL ESTADO DE FLUJOS DE EFECTIVO  
 Del 1 de Enero al 31 de Diciembre de 2024  
 (Cifras en pesos)

EFE-03 CONCILIACIÓN DE LOS FLUJOS DE EFECTIVO NETOS DE LAS ACTIVIDADES DE OPERACIÓN:			
Concepto		2024	2023
3.2.1	RESULTADOS DEL EJERCICIO (AHORRO / DESAHORRO)	-4,669,701.55	-5,539,812.78
	(+) MOVIMIENTOS DE PARTIDAS QUE NO AFECTAN AL EFECTIVO	7,896,806.64	7,881,995.79
5.4	INTERESES, COMISIONES Y OTROS GASTOS DE LA DEUDA PÚBLICA	0.00	0.00
5.5	OTROS GASTOS Y PÉRDIDAS EXTRAORDINARIAS	4,971,858.68	4,965,976.68
5.6	INVERSIÓN PÚBLICA	0.00	0.00
2.1.1	INCREMENTOS EN CUENTAS POR PAGAR DE ACTIVIDADES DE OPERACIÓN	2,924,947.96	2,916,019.11
	(-) MOVIMIENTOS DE PARTIDAS QUE NO AFECTAN AL EFECTIVO	0.00	18.02
4.x	INGRESOS DE OPERACIÓN NO PRESUPUESTARIOS	0.00	3.96
1x,5x	GASTOS DE OPERACIÓN NO CONTABLES	0.00	0.00
1.1.2	INCREMENTOS EN CUENTAS POR COBRAR DE ACTIVIDADES DE OPERACIÓN	0.00	14.06
	(=) FLUJOS DE EFECTIVO NETOS DE LAS ACTIVIDADES DE OPERACIÓN	3,227,105.09	2,342,164.99

Bajo protesta de decir verdad declaramos que los Estados Financieros y sus notas, son razonablemente correctos y son responsabilidad del emisor.

  
 DR. MARTIN ATIENZO LAZOS  
 DIRECTOR ESTATAL

  
 LIC. MARCO ANTONIO CALZADA QUIÑONES  
 SUBCOORDINADOR DE ADMINISTRACION, FINANZ

**COLEGIO DE EDUCACION PROFESIONAL DE DURANGO  
ORGANISMO PÚBLICO DESCENTRALIZADO DEL GOBIERNO DEL ESTADO  
DE DURANGO**

**NOTAS DE GESTIÓN ADMINISTRATIVA**

Los Estados Financieros de los entes públicos, proveen de información financiera a los principales usuarios de la misma, a la Secretaría de Educación, Secretaría de Finanzas y de Administración- Coordinación de Normatividad y Registro de Entidades Paraestatales, ambas del Gobierno del Estado de Durango y a los ciudadanos.

El objetivo del presente documento es la revelación del contexto y de los aspectos económicos financieros más relevantes que influyeron en las decisiones del período, y que deberán ser considerados en la elaboración de la Información Financiera del ejercicio 2024.

De esta manera se informa y explica la respuesta del gobierno a las condiciones relacionadas con la información financiera de cada período de gestión; además, de exponer aquellas políticas que podrían afectar la toma de decisiones en períodos posteriores.

**1. Introducción:**

El Colegio contribuye al desarrollo estatal mediante la formación de recursos humanos calificados en educación tecnológica del nivel medio superior atendiendo requerimientos y necesidades del sector productivo de la región.

**2. Describir el panorama Económico y Financiero:**

No aplica.

**3. Autorización e Historia:**

**a) Fecha de creación del ente.**


El Decreto Administrativo de Creación del Colegio de Educación Técnica del Estado de Durango, se encuentra publicado en el Periódico Oficial No. 36 de fecha 6 de mayo de 1999, sufriendo modificaciones, publicadas el 20 de febrero de 2014 en el Periódico Oficial No. 15 Bis.

**b) Estructura Orgánica.**

Se informa que la estructura orgánica no presentó cambios durante el ejercicio 2024.

**4. Organización y Objeto Social:**

**a) Objeto social**



Contribuir al desarrollo Municipal y Estatal mediante la formación de profesionales técnicos, conforme a los requerimientos y necesidades del Sector Productivo y de la Superación Profesional y Social del individuo.

**b) Principal actividad**

Formación de Profesionales Técnicos Bachiller, venta de servicios de capacitación y servicios tecnológicos; y de evaluación en competencia laborales.

**Nuestra Misión**

Formar Profesionales Técnicos - Bachilleres, a través de un Modelo Académico de Calidad para la Competitividad, mediante una modalidad escolarizada y mixta; otorgamos servicios de capacitación y evaluación en competencias laborales, manteniendo una estrecha vinculación con los sectores productivos.

**Nuestra Visión**

Somos líderes en la formación de Profesionales Técnicos Bachilleres, en la capacitación y evaluación de competencias laborales, respondiendo efectivamente a las necesidades del sector productivo.

**c) Ejercicio fiscal**

2024

**d) Régimen jurídico (Forma como está dada de alta la entidad ante la S.H.C.P.)**

Persona Moral con fines no lucrativos (Escuelas de educación media superior perteneciente al sector público).

**e) Consideraciones fiscales del ente: revelar el tipo de contribuciones que esté obligado a pagar o retener.**

- Declaración Informativa Anual de Retenciones de ISR por arrendamiento de inmueble
- Declaración Informativa Anual de pagos y retenciones de servicios profesionales, Retenciones de ISR por arrendamiento de inmuebles.
- Pago Provisional mensual de retenciones de impuesto sobre la renta (ISR) por Sueldos y Salarios.
- Declaración anual de Impuesto sobre la renta donde informen sobre los pagos y retenciones de Servicios Profesionales (Personas Morales)
- Declaración Anual de Impuestos sobre la renta donde se informe sobre las retenciones efectuadas por pago de rentas de bienes inmuebles.
- Declaración Anual donde se informe sobre las retenciones de los trabajadores que recibieron Sueldos y Salarios y trabajadores asimilados a salarios.
- Declaración y pago provisional mensual de Impuesto sobre la renta por las retenciones realizadas a los trabajadores asimilados a salarios.
- Declaración y pago provisional mensual de impuesto sobre la renta por las retenciones realizadas por servicios profesionales.
- Declaración y pago provisional mensual de las retenciones de impuesto sobre la renta realizadas por el pago de rentas de bienes inmuebles.



- Declaración informativa anual del subsidio para el empleo.

**g) Fideicomisos, mandatos y análogos de los cuales es fideicomitente o fiduciario.**

No aplica

**5. Bases de Preparación de los Estados Financieros:**

**a) Sí, se ha observado la normatividad emitida por el CONAC y las disposiciones legales aplicables.**

Las bases de preparación de la Cuenta Pública 2024 observan en cierta medida la normatividad emitida por el CONAC y las disposiciones legales aplicables tales como el sistema de contabilidad SGC IV, Ley General de Contabilidad Gubernamental, Ley del Impuesto Sobre la Renta, Ley del ISSSTE, Ley de Adquisiciones, Arrendamientos y Servicios del Sector Público.

**b) La normatividad aplicada para el reconocimiento, valuación y revelación de los diferentes rubros de la información financiera, así como las bases de medición utilizadas para la elaboración de los estados financieros.**

Las bases de preparación de los Estados Financieros observan en cierta medida la normatividad aplicada para el reconocimiento, valuación y revelación de los diferentes rubros de la información financiera, así como las bases de medición utilizadas para la elaboración de los estados financieros; por ejemplo: costo histórico, valor de realización, valor razonable, depreciación en línea recta, valor de recuperación o cualquier otro método empleado y los criterios de aplicación de los mismos.

**c) Postulados básicos.**

Estos, están considerados en la preparación de los Estados Financieros del Colegio de Educación Profesional Técnica del estado de Durango para dar uniformidad en integración de la misma.

**d) Normatividad supletoria.**

Por el origen legal, al Colegio le aplica adicionalmente a la normatividad emitida por el Gobierno del Estado, la normatividad federal como es el Convenio de Coordinación para la Federalización de los Servicios de Educación Profesional Técnica, Ley de Coordinación Fiscal, Ley Federal de Presupuesto y Responsabilidad Hacendaria, y el Presupuesto de Egresos de la Federación para cada ejercicio fiscal.

**e) Para las entidades que por primera vez estén implementando el base devengado de acuerdo a La Ley de Contabilidad, deberán:**

**-Revelar las nuevas políticas de reconocimiento:**


No aplica

**-Plan de implementación:**

No aplica

**-Revelar los cambios en las políticas, la clasificación y medición de las mismas, así como su impacto en la información financiera:**

No aplica





**6. Políticas de Contabilidad Significativas:**

**a) Actualización: se informará del método utilizado para la actualización del valor de los activos, pasivos y Hacienda Pública y/o patrimonio y las razones de dicha elección. Así como informar de la desconexión o reconexión inflacionaria:**

El Colegio de Educación Profesional Técnica del estado de Durango, con fundamento en las reglas de registro y valoración de Patrimonio, actualiza (registro) los bienes a su costo de adquisición en base al Postulado Básico de "Valuación" que hace referencia a todos los eventos que afecten económicamente al ente público deben ser cuantificados en términos monetarios y se registraran al costo histórico o al valor económico más objetivo registrándose en moneda nacional. Así mismo la actualización de las obligaciones de pago (pasivo) se efectúan conforme al marco jurídico de las leyes en materia laboral, manual de prestaciones del propio Colegio, Condiciones Generales de Trabajo, Ley del ISSSTE, contratos de carácter mercantil y leyes fiscales en materia de retención del impuesto.

**b) Informar sobre la realización de operaciones en el extranjero y de sus efectos en la información financiera gubernamental:**

No aplica

**c) Método de valuación de la inversión en acciones de Compañías subsidiarias no consolidadas y asociadas:**

No aplica

**d) Sistema y método de valuación de inventarios y costo de lo vendido:**

No aplica

**e) Beneficios a empleados: revelar el cálculo de la reserva actuarial, valor presente de los ingresos esperados comparado con el valor presente de la estimación de gastos tanto de los beneficiarios actuales como futuros:**

No aplica


**f) Provisiones: objetivo de su creación, monto y plazo:**

Las provisiones de pasivo, monto y el plazo para ejercer el gasto devengado se realiza en base a Ley General de Contabilidad Gubernamental, Ley de disciplina Financiera y de Responsabilidad Hacendaria del Estado de Durango y sus Municipios, Ley de Presupuesto, Contabilidad y Gasto Público del Estado, Ley de Responsabilidad Patrimonial del Estado de Durango y sus Municipios, Ley de Egresos del Estado Libre y Soberano de Durango para el Ejercicio Fiscal enero a diciembre 2024

**g) Reservas: objetivo de su creación, monto y plazo:**

El Colegio no cuenta con un fondo de contingencias laboral para este tipo de compromisos, los pagos de estos conceptos son sufragados por el Estado.

**h) Cambios en políticas contables y corrección de errores junto con la revelación de los efectos que se tendrá en la información financiera del ente público, ya sea retrospectivos o prospectivos:**



El Colegio, a partir del ejercicio fiscal 2011 ha venido presentando la nueva estructura de registro contable y presupuestal normada por el CONAC. Asimismo, Manual de Contabilidad, las guías contabilizadoras y los nuevos procesos de registro que de ellas emanan han sido aplicadas en el sitio del Consejo de Armonización Contable del Estado de Durango (CEAC).

***i) Reclasificaciones: Se deben revelar todos aquellos movimientos entre cuentas por efectos de cambios en los tipos de operaciones:***

En el periodo de enero a diciembre 2024, no se realizaron reclasificaciones contables que hayan tenido origen en operaciones distintas a las propias de los fines del Colegio.

***j) Depuración y cancelación de saldos:***

Los saldos de cuentas de activo fijo y pasivos, por las compras realizadas en la Dirección Estatal y su transferencia a distintas unidades administrativas, se deberá depurar y compensar cuentas por cobrar, deudores diversos a efecto de mostrar saldos veraces.

**7. Posición en Moneda Extranjera y Protección por Riesgo Cambiario:**

Se informará sobre:

***a) Activos en moneda extranjera:***

No aplica

***b) Pasivos en moneda extranjera:***

No aplica

***c) Posición en moneda extranjera:***

No aplica

***d) Tipo de cambio:***

No aplica

***e) Equivalente en moneda nacional:***

No aplica

**8. Reporte Analítico del Activo:**

Debe mostrar la siguiente información:

***a) Vida útil o porcentajes de depreciación, deterioro o amortización utilizados en los diferentes tipos de activos:***

No aplica

***b) Cambios en el porcentaje de depreciación o valor residual de los activos:***

Esta actividad se realiza anualmente conforme a las disposiciones normativas aplicables.

***c) Importe de los gastos capitalizados en el ejercicio, tanto financieros como de investigación y desarrollo:***



No aplica

***d) Riegos por tipo de cambio o tipo de interés de las inversiones financieras:***

No aplica

***e) Valor activado en el ejercicio de los bienes construidos por la entidad:***

No aplica





f) **Otras circunstancias de carácter significativo que afecten el activo, tales como bienes en garantía, señalados en embargos, litigios, títulos de inversiones entregados en garantías, baja significativa del valor de inversiones financieras, etc.:**

No aplica

g) **Desmantelamiento de Activos, procedimientos, implicaciones, efectos contables:**

No aplica

h) **Administración de activos; planeación con el objetivo de que el ente los utilice de manera más efectiva:**

Se trabaja en la Regularización de Control Patrimonial que tiene como propósito identificar cada bien, su costo y resguardante y logra de esta manera la eficiencia de la administración de los activos del Colegio.

a) **Inversiones en valores:**

No aplica.

b) **Patrimonio de Organismos descentralizados de Control Presupuestario Indirecto:**

No aplica

c) **Inversiones en empresas de participación Mayoritaria:**

No aplica

d) **Inversiones en empresas de participación minoritaria:**

No aplica

e) **Patrimonio de organismos descentralizados de control presupuestario directo, según corresponda:**

No aplica

**9. Fideicomisos, Mandatos y Análogos:**

Se deberá informar:

a) **Por ramo administrativo que los reporta:**

No aplica

b) **Enlistar los de mayor monto de disponibilidad, relacionando aquéllos que conforman el 80% de las disponibilidades:**

No aplica

**10. Reporte de la Recaudación:**

### **INGRESOS OBTENIDOS**

**TRANSFERENCIAS \$28,749,026.47**

**SUBSIDIOS Y SUBVENCIONES \$61,588,052.69**

### **INGRESOS GENERADOS**

**POR PRESTACION DE SERVICIOS \$8,615,199.91**



### **11. Información sobre la Deuda y el Reporte Analítico de la Deuda:**

Se informará lo siguiente:

**a) Utilizar al menos los siguientes indicadores: deuda respecto al PIB y deuda respecto a la recaudación tomando, como mínimo, un período igual o menor a 5 años.**

No aplica

**b) Información de manera agrupada por tipo de valor gubernamental o instrumento financiero en la que se considere intereses, comisiones, tasa, perfil de vencimiento y otros gastos de la deuda.**

\* Se anexará la información en las notas de desglose.

Esta respuesta sólo es aplicable a la Contabilidad Central de Gobierno del Estado, por lo tanto, este espacio no le aplicará al Sector Paraestatal.

No aplica

### **12. Calificaciones otorgadas:**

Informar, tanto del ente público como cualquier transacción realizada, que haya sido sujeta a una calificación crediticia:

Esta respuesta sólo es Aplicable a la contabilidad Central, por lo tanto, este espacio **no le aplicará** al Sector Paraestatal.

### **13. Proceso de Mejora:**

Se informará de:

**a) Principales Políticas de control interno:**

Adicionalmente a los controles reportados, se establecieron los siguientes:

Apertura de cuentas bancarias para identificar la recepción de recursos Federales, y Estatales por cada ejercicio fiscal.

**b) Medidas de desempeño financiero, metas y alcance:**

El Colegio cuenta con solvencia y liquidez debido a la generación de ingresos propios que permiten atender el gasto de operación; con el recurso federal y recurso estatal se atiende el capítulo de Servicios Personales principalmente.

### **14. Información por Segmentos:**

Cuando se considere necesario se podrá revelar la información financiera de manera segmentada debido a la diversidad de las actividades y operaciones que realizan los entes públicos, ya que la misma proporciona información acerca de las diferentes actividades operativas en las cuales participa, de los productos o servicios que maneja, de las diferentes áreas geográficas, de los grupos homogéneos con el objetivo de entender el desempeño del ente, evaluar mejor los riesgos y beneficios del mismo; y entenderlo como un todo y sus partes integrantes. Consecuentemente, esta información contribuye al análisis más preciso de la situación financiera, grados y fuentes de riesgo y crecimiento potencial de negocio.

No aplica

### **16. Partes Relacionadas:**





No Aplica

**17. Responsabilidad sobre la presentación razonable de los Estados Financieros:**

“Bajo protesta de decir verdad declaramos que los Estados Financieros y sus Notas, son razonablemente correctos y son responsabilidad del emisor”

Elaboró

Lic. Marco Antonio Calzada Quiñones

Subcoordinador de Administración Finanzas y Sistemas

Autorizó

Dr. Martín Atienzo Lazos

Director Estatal

NOTAS A LOS ESTADOS FINANCIEROS  
 NOTAS DE MEMORIA  
 Del 1 de Enero al 31 de Diciembre de 2024  
 (Cifras en pesos)

MEM-01 CUENTAS DE ORDEN CONTABLES:					
Cuenta	Nombre de la Cuenta	Saldo Inicial	Cargos	Abonos	Saldo Final
7	CUENTAS DE ORDEN CONTABLES	0.00	0.00	0.00	0.00 (d)
7.1	VALORES	0.00	0.00	0.00	0.00 (d)
7.1.1	VALORES EN CUSTODIA	0.00	0.00	0.00	0.00 (d)
7.1.2	CUSTODIA DE VALORES	0.00	0.00	0.00	0.00 (a)
7.1.3	INSTRUMENTOS DE CRÉDITO PRESTADOS A FORMADORES DE MERCADO	0.00	0.00	0.00	0.00 (d)
7.1.4	PRÉSTAMO DE INSTRUMENTOS DE CRÉDITO A FORMADORES DE MERCADO Y SU GARANTÍA	0.00	0.00	0.00	0.00 (a)
7.1.5	INSTRUMENTOS DE CRÉDITO RECIBIDOS EN GARANTÍA DE LOS FORMADORES DE MERCADO	0.00	0.00	0.00	0.00 (d)
7.1.6	GARANTÍA DE CRÉDITOS RECIBIDOS DE LOS FORMADORES DE MERCADO	0.00	0.00	0.00	0.00 (a)
7.2	EMISIÓN DE OBLIGACIONES	0.00	0.00	0.00	0.00 (d)
7.2.1	AUTORIZACIÓN PARA LA EMISIÓN DE BONOS, TÍTULOS Y VALORES DE LA DEUDA PÚBLICA INTERNA	0.00	0.00	0.00	0.00 (d)
7.2.2	AUTORIZACIÓN PARA LA EMISIÓN DE BONOS, TÍTULOS Y VALORES DE LA DEUDA PÚBLICA EXTERNA	0.00	0.00	0.00	0.00 (d)
7.2.3	EMISIONES AUTORIZADAS DE LA DEUDA PÚBLICA INTERNA Y EXTERNA	0.00	0.00	0.00	0.00 (a)
7.2.4	SUSCRIPCIÓN DE CONTRATOS DE PRÉSTAMOS Y OTRAS OBLIGACIONES DE LA DEUDA PÚBLICA INTERNA	0.00	0.00	0.00	0.00 (d)
7.2.5	SUSCRIPCIÓN DE CONTRATOS DE PRÉSTAMOS Y OTRAS OBLIGACIONES DE LA DEUDA PÚBLICA EXTERNA	0.00	0.00	0.00	0.00 (d)
7.2.6	CONTRATOS DE PRÉSTAMOS Y OTRAS OBLIGACIONES DE LA DEUDA PÚBLICA INTERNA Y EXTERNA	0.00	0.00	0.00	0.00 (a)
7.3	AVALES Y GARANTÍAS	0.00	0.00	0.00	0.00 (d)
7.3.1	AVALES AUTORIZADOS	0.00	0.00	0.00	0.00 (d)
7.3.2	AVALES FIRMADOS	0.00	0.00	0.00	0.00 (a)
7.3.3	FIANZAS Y GARANTÍAS RECIBIDAS POR DEUDAS A COBRAR	0.00	0.00	0.00	0.00 (d)
7.3.4	FIANZAS Y GARANTÍAS RECIBIDAS	0.00	0.00	0.00	0.00 (a)
7.3.5	FIANZAS OTORGADAS PARA RESPALDAR OBLIGACIONES NO FISCALES DEL GOBIERNO	0.00	0.00	0.00	0.00 (d)
7.3.6	FIANZAS OTORGADAS DEL GOBIERNO PARA RESPALDAR OBLIGACIONES NO FISCALES	0.00	0.00	0.00	0.00 (a)
7.4	JUICIOS	0.00	0.00	0.00	0.00 (d)
7.4.1	DEMANDAS JUDICIALES EN PROCESO DE RESOLUCIÓN	0.00	0.00	0.00	0.00 (d)
7.4.2	RESOLUCIÓN DE DEMANDAS EN PROCESO JUDICIAL	0.00	0.00	0.00	0.00 (a)
7.5	INVERSIÓN MEDIANTE PROYECTOS PARA PRESTACIÓN DE SERVICIOS (PPS) Y SIMILARES	0.00	0.00	0.00	0.00 (d)
7.5.1	CONTRATOS PARA INVERSIÓN MEDIANTE PROYECTOS PARA PRESTACIÓN DE SERVICIOS (PPS) Y SIMILARES	0.00	0.00	0.00	0.00 (d)
7.5.2	INVERSIÓN PÚBLICA CONTRATADA MEDIANTE PROYECTOS PARA PRESTACIÓN DE SERVICIOS (PPS) Y SIMILARES	0.00	0.00	0.00	0.00 (a)
7.6	BIENES CONCESIONADOS O EN COMODATO	0.00	0.00	0.00	0.00 (d)
7.6.1	BIENES BAJO CONTRATO EN CONCESIÓN	0.00	0.00	0.00	0.00 (d)
7.6.2	CONTRATO DE CONCESIÓN POR BIENES	0.00	0.00	0.00	0.00 (a)



NOTAS A LOS ESTADOS FINANCIEROS  
 NOTAS DE MEMORIA  
 Del 1 de Enero al 31 de Diciembre de 2024  
 (Cifras en pesos)

7.6.3	BIENES BAJO CONTRATO EN COMODATO	0.00	0.00	0.00	0.00 (d)
7.6.4	CONTRATO DE COMODATO POR BIENES	0.00	0.00	0.00	0.00 (a)
7.7	BIENES ARQUEOLÓGICOS, ARTÍSTICOS E HISTÓRICOS	0.00	0.00	0.00	0.00 (d)
7.7.1	BIENES ARQUEOLÓGICOS EN CUSTODIA	0.00	0.00	0.00	0.00 (d)
7.7.2	CUSTODIA DE BIENES ARQUEOLÓGICOS	0.00	0.00	0.00	0.00 (a)
7.7.3	BIENES ARTÍSTICOS EN CUSTODIA	0.00	0.00	0.00	0.00 (d)
7.7.4	CUSTODIA DE BIENES ARTÍSTICOS	0.00	0.00	0.00	0.00 (a)
7.7.5	BIENES HISTÓRICOS EN CUSTODIA	0.00	0.00	0.00	0.00 (d)
7.7.6	CUSTODIA DE BIENES HISTÓRICOS	0.00	0.00	0.00	0.00 (a)
7.8	OTRAS CUENTAS DE ORDEN	0.00	0.00	0.00	0.00 (d)
7.8.1	OTRAS CUENTAS DE ORDEN	0.00	0.00	0.00	0.00 (d)

MEM-02 CUENTAS DE ORDEN PRESUPUESTARIAS DE INGRESOS:  
 Concepto

2024 Característica


8.1.1	LEY DE INGRESOS ESTIMADA	87,149,971.00 Saldo
8.1.2	LEY DE INGRESOS POR EJECUTAR	16,000.00 Saldo
8.1.3	MODIFICACIONES A LA LEY DE INGRESOS ESTIMADA	11,818,308.47 Saldo
8.1.4	LEY DE INGRESOS DEVENGADA	98,952,279.47 Abonos
8.1.5	LEY DE INGRESOS RECAUDADA	98,952,279.47 Abonos

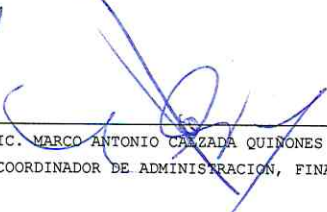
MEM-03 CUENTAS DE ORDEN PRESUPUESTARIAS DE EGRESOS:  
 Concepto

2024 Característica

8.2.1	PRESUPUESTO DE EGRESOS APROBADO	87,149,971.00 Saldo
8.2.2	PRESUPUESTO DE EGRESOS POR EJERCER	218,957.68 Saldo
8.2.3	MODIFICACIONES AL PRESUPUESTO DE EGRESOS APROBADO	11,818,308.47 Saldo
8.2.4	PRESUPUESTO DE EGRESOS COMPROMETIDO	98,749,321.79 Cargos
8.2.5	PRESUPUESTO DE EGRESOS DEVENGADO	98,749,321.79 Cargos
8.2.6	PRESUPUESTO DE EGRESOS EJERCIDO	95,827,611.92 Cargos
8.2.7	PRESUPUESTO DE EGRESOS PAGADO	95,824,373.83 Cargos

Bajo protesta de decir verdad declaramos que los Estados Financieros y sus notas, son razonablemente correctos y son responsabilidad del emisor.

  
 DR. MARTÍN ATIENZO LAZOS  
 DIRECTOR ESTATAL

  
 LIC. MARCO ANTONIO CAZADA QUIÑONES  
 SUBCOORDINADOR DE ADMINISTRACION, FINANZ



- INFORMACIÓN  
PRESUPUESTARIA



COLEGIO DE EDUCACION PROFESIONAL TÉCNICA DEL ESTADO DE DURANGO

CUENTA PÚBLICA 2024

Estado Analítico de Ingresos

Del 1 de Enero al 31 de Diciembre de 2024

(Cifras en pesos)

Rubro de Ingresos	Ingreso				Diferencia (6=5-1)
	Estimado (1)	Ampliaciones y Reducciones (2)	Modificado (3=1+2)	Devengado (4)	
Impuestos	0.00	0.00	0.00	0.00	0.00
Cuentas y Aportaciones de Seguridad Social	0.00	0.00	0.00	0.00	0.00
Contribuciones de Mejoras	0.00	0.00	0.00	0.00	0.00
Derechos	0.00	0.00	0.00	0.00	0.00
Productos	0.00	0.40	0.40	0.40	0.40
Aprovechamientos	0.00	0.00	0.00	0.00	0.00
Ingresos por Ventas de Bienes, Prestación de Servicios y Otros Ingresos	6,815,300.00	1,799,899.91	8,615,199.91	8,615,199.91	8,615,199.91
Participaciones, Aportaciones, Convenios, Incentivos Derivados de la Colaboración Fiscal y Fondos Distintos de Aportaciones	0.00	0.00	0.00	0.00	0.00
Transferencias, Asignaciones, Subsidios y Subvenciones, y Pensiones y Jubilaciones	80,334,671.00	10,002,408.16	90,337,079.16	90,337,079.16	90,337,079.16
Ingresos Derivados de Financiamientos	0.00	16,000.00	16,000.00	0.00	0.00
<b>Total</b>	<b>87,149,971.00</b>	<b>11,818,308.47</b>	<b>98,968,279.47</b>	<b>98,952,279.47</b>	<b>11,802,308.47</b>
			Ingresos excedentes		

Rubro de Ingresos	Ingreso				Diferencia (6=5-1)
	Estimado (1)	Ampliaciones y Reducciones (2)	Modificado (3=1+2)	Devengado (4)	
Impuestos	0.00	0.00	0.00	0.00	0.00
Cuentas y Aportaciones de Seguridad Social	0.00	0.00	0.00	0.00	0.00
Contribuciones de Mejoras	0.00	0.00	0.00	0.00	0.00
Derechos	0.00	0.00	0.00	0.00	0.00
Productos <sup>1</sup>	0.00	0.00	0.00	0.00	0.00
Aprovechamientos <sup>2</sup>	0.00	0.00	0.00	0.00	0.00
Participaciones, Aportaciones, Convenios, Incentivos Derivados de la Colaboración Fiscal y Fondos Distintos de Aportaciones	0.00	0.00	0.00	0.00	0.00
Transferencias, Asignaciones, Subsidios y Subvenciones, y Pensiones y Jubilaciones	0.00	0.00	0.00	0.00	0.00
Ingresos de los Entes Públicos de los Poderes Legislativo y Judicial, de los Órganos Autónomos y del Sector Paraestatal o Paramunicipal, así como de las Empresas Productoras del Estado	87,149,971.00	11,802,308.47	98,952,279.47	98,952,279.47	98,952,279.47
Cuentas y Aportaciones de Seguridad Social	0.00	0.00	0.00	0.00	0.00
Productos <sup>1</sup>	0.00	0.40	0.40	0.40	0.40
Ingresos por Ventas de Bienes, Prestación de Servicios y Otros Ingresos <sup>3</sup>	6,815,300.00	1,799,899.91	8,615,199.91	8,615,199.91	8,615,199.91
Transferencias, Asignaciones, Subsidios y Subvenciones, y Pensiones y Jubilaciones	80,334,671.00	10,002,408.16	90,337,079.16	90,337,079.16	90,337,079.16
Ingresos derivados de financiamiento	0.00	16,000.00	16,000.00	0.00	0.00
Ingresos Derivados de Financiamientos	0.00	16,000.00	16,000.00	0.00	0.00
<b>Total</b>	<b>87,149,971.00</b>	<b>11,818,308.47</b>	<b>98,968,279.47</b>	<b>98,952,279.47</b>	<b>11,802,308.47</b>
			Ingresos excedentes		

<sup>1</sup> Incluye intereses que generan las cuentas bancarias de los entes públicos en los productos.

<sup>2</sup> Incluye donativos en efectivo del Poder Ejecutivo, entre otros aprovechamientos.

<sup>3</sup> Se refiere a los ingresos propios obtenidos por los Poderes Legislativo, Judicial, los Órganos Autónomos y las entidades de la administración pública paraestatal y paramunicipal.

Los ingresos excedentes se presentan para efectos de cumplimiento de la Ley General de Contabilidad Gubernamental y el importe reflejado debe ser siempre mayor a cero.

Bajo protesta de decir verdad declaramos que los Estados Financieros y sus notas, son razonablemente correctos y son responsabilidad del emisor

DR. MARTÍN ATIENZA LAJOZ  
DIRECTOR ESTATAL

LIC. MARCO ANTONIO CALZADA QUIJONES  
SUBCOORDINADOR DE ADMINISTRACIÓN,  
FINANZAS Y SISTEMAS

**COLEGIO DE EDUCACION PROFESIONAL TÉCNICA DEL ESTADO DE DURANGO**  
CUENTA PÚBLICA 2024

Estado Analítico del Ejercicio del Presupuesto de Egresos.  
Clasificación por Objeto del Gasto (Capítulo y Concepto)  
Del 1 de Enero al 31 de Diciembre de 2024  
(Cifras en pesos)

Concepto	Egresos					Subejercicio
	Aprobado	Ampliaciones/ (Reducciones)	Modificado	Devengado	Pagado	
	1	2	3 = (1 + 2)	4	5	
<b>Servicios Personales</b>	<b>78,753,494.00</b>	<b>9,928,327.60</b>	<b>88,681,761.60</b>	<b>88,661,668.92</b>	<b>85,867,930.89</b>	<b>20,092.68</b>
Remuneraciones al Personal de Carácter Permanente	46,199,999.88	-8,464,114.94	37,735,884.94	37,726,531.85	37,717,591.80	9,353.09
Remuneraciones al Personal de Carácter Transitorio	3,048,504.00	2,014,318.46	5,062,822.46	5,062,212.89	5,062,212.88	609.57
Remuneraciones Adicionales y Especiales	16,195,593.84	5,409,848.54	21,605,442.38	21,605,442.38	21,418,851.60	0.00
Seguridad Social	7,714,403.64	593,762.86	8,308,166.50	8,308,166.50	6,495,608.03	0.00
Otras Prestaciones Sociales y Económicas	3,628,407.36	10,714,096.30	14,342,503.66	14,332,373.64	14,311,290.30	10,130.02
Previsiones	1,966,525.28	-1,966,525.28	0.00	0.00	0.00	0.00
Pago de Estímulos a Servidores Públicos	0.00	1,626,941.66	1,626,941.66	1,626,941.66	852,376.28	0.00
<b>Materiales y Suministros</b>	<b>2,484,109.00</b>	<b>-223,542.65</b>	<b>2,260,566.35</b>	<b>2,111,189.76</b>	<b>2,111,189.76</b>	<b>149,376.59</b>
Materiales de Administración, Emisión de Documentos y Artículos Oficiales	1,394,376.00	-830,937.41	563,438.59	484,366.25	484,366.25	79,072.34
Alimentos y Utensilios	421,995.00	-315,926.90	106,068.10	104,455.60	104,455.60	1,612.50
Materias Primas y Materiales de Producción y Comercialización	0.00	0.00	0.00	0.00	0.00	0.00
Materiales y Artículos de Construcción y de Reparación	0.00	263,272.71	263,272.71	263,272.71	263,272.71	0.00
Productos Químicos, Farmacéuticos y de Laboratorio	0.00	25,750.74	25,750.74	25,750.74	25,750.74	0.00
Combustibles, Lubricantes y Aditivos	149,999.00	18,091.30	168,090.30	157,598.55	157,598.55	5,491.75
Vestuario, Blancos, Prendas de Protección y Artículos Deportivos	192,299.00	125,868.14	318,167.14	318,167.14	318,167.14	0.00
Materiales y Suministros Para Seguridad	0.00	0.00	0.00	0.00	0.00	0.00
Herramientas, Refacciones y Accesorios Menores	325,440.00	495,338.77	820,778.77	757,578.77	757,578.77	63,200.00
<b>Servicios Generales</b>	<b>5,912,428.00</b>	<b>734,164.41</b>	<b>6,646,592.41</b>	<b>6,611,154.00</b>	<b>6,479,944.07</b>	<b>35,438.41</b>
Servicios Básicos	1,771,830.04	-502,631.61	1,269,198.43	1,259,902.21	1,259,902.21	9,296.22
Servicios de Arrendamiento	933,560.88	-288,348.72	645,212.16	635,908.39	624,901.69	9,303.77
Servicios Profesionales, Científicos, Técnicos y Otros Servicios	1,411,003.92	294,591.71	1,705,595.63	1,698,973.16	1,578,797.16	6,622.47
Servicios Financieros, Bancarios y Comerciales	96,000.00	68,887.22	164,887.22	164,886.99	164,886.99	0.23
Servicios de Instalación, Reparación, Mantenimiento y Conservación	552,968.00	1,597,979.67	2,150,947.67	2,148,468.83	2,148,441.60	2,478.84
Servicios de Comunicación Social y Publicidad.	0.00	43,302.98	43,302.98	43,302.60	43,302.60	0.38
Servicios de Traslado y Viáticos	875,000.20	-647,271.63	227,728.57	219,992.07	219,992.07	7,736.50
Servicios Oficiales	230,064.96	-35,961.31	194,103.65	194,103.65	194,103.65	0.00
Otros Servicios Generales	42,000.00	203,616.10	245,616.10	245,616.10	245,616.10	0.00
<b>Transferencias, Asignaciones, Subsidios y Otras Ayudas</b>	<b>0.00</b>	<b>1,280,159.66</b>	<b>1,280,159.66</b>	<b>1,266,109.66</b>	<b>1,266,109.66</b>	<b>14,050.00</b>
Transferencias Internas y Asignaciones al Sector Público	0.00	0.00	0.00	0.00	0.00	0.00
Transferencias al Resto del Sector Público	0.00	0.00	0.00	0.00	0.00	0.00
Subsidios y Subvenciones	0.00	0.00	0.00	0.00	0.00	0.00
Ayudas Sociales	0.00	0.00	0.00	0.00	0.00	0.00
Pensiones y Jubilaciones	0.00	1,280,159.66	1,280,159.66	1,266,109.66	1,266,109.66	14,050.00
Transferencias a Fideicomisos, Mandatos y Otros Análogos	0.00	0.00	0.00	0.00	0.00	0.00
Transferencias a la Seguridad Social	0.00	0.00	0.00	0.00	0.00	0.00
Donativos	0.00	0.00	0.00	0.00	0.00	0.00
Transferencias al Exterior	0.00	0.00	0.00	0.00	0.00	0.00
<b>Bienes Muebles, Inmuebles e Intangibles</b>	<b>0.00</b>	<b>99,199.45</b>	<b>99,199.45</b>	<b>99,199.45</b>	<b>99,199.45</b>	<b>0.00</b>
Mobiliario y Equipo de Administración	0.00	99,199.45	99,199.45	99,199.45	99,199.45	0.00
Mobiliario y Equipo Educativo y Recreativo	0.00	0.00	0.00	0.00	0.00	0.00
Equipo e Instrumental Médico y de Laboratorio	0.00	0.00	0.00	0.00	0.00	0.00
Vehículos y Equipo de Transporte	0.00	0.00	0.00	0.00	0.00	0.00
Equipo de Defensa y Seguridad	0.00	0.00	0.00	0.00	0.00	0.00
Maquinaria, Otros Equipos y Herramientas	0.00	0.00	0.00	0.00	0.00	0.00
Activos Biológicos	0.00	0.00	0.00	0.00	0.00	0.00
Bienes Inmuebles	0.00	0.00	0.00	0.00	0.00	0.00
Activos Intangibles	0.00	0.00	0.00	0.00	0.00	0.00
<b>Inversión Pública</b>	<b>0.00</b>	<b>0.00</b>	<b>0.00</b>	<b>0.00</b>	<b>0.00</b>	<b>0.00</b>
Obra Pública en Bienes de Dominio Público	0.00	0.00	0.00	0.00	0.00	0.00
Obra Pública en Bienes Propios	0.00	0.00	0.00	0.00	0.00	0.00
Proyectos Productivos y Acciones de Fomento	0.00	0.00	0.00	0.00	0.00	0.00
<b>Inversiones Financieras y Otras Provisiones</b>	<b>0.00</b>	<b>0.00</b>	<b>0.00</b>	<b>0.00</b>	<b>0.00</b>	<b>0.00</b>
Inversiones Para el Fomento de Actividades Productivas.	0.00	0.00	0.00	0.00	0.00	0.00
Acciones y Participaciones de Capital	0.00	0.00	0.00	0.00	0.00	0.00
Compra de Títulos y Valores	0.00	0.00	0.00	0.00	0.00	0.00
Concesión de Préstamos	0.00	0.00	0.00	0.00	0.00	0.00
Inversiones en Fideicomisos, Mandatos y Otros Análogos	0.00	0.00	0.00	0.00	0.00	0.00
Otras Inversiones Financieras	0.00	0.00	0.00	0.00	0.00	0.00
Provisiones para Contingencias y Otras Erogaciones Especiales	0.00	0.00	0.00	0.00	0.00	0.00
<b>Participaciones y Aportaciones</b>	<b>0.00</b>	<b>0.00</b>	<b>0.00</b>	<b>0.00</b>	<b>0.00</b>	<b>0.00</b>
Participaciones	0.00	0.00	0.00	0.00	0.00	0.00
Aportaciones	0.00	0.00	0.00	0.00	0.00	0.00
Convenios	0.00	0.00	0.00	0.00	0.00	0.00
<b>Deuda Pública</b>	<b>0.00</b>	<b>0.00</b>	<b>0.00</b>	<b>0.00</b>	<b>0.00</b>	<b>0.00</b>
Amortización de la Deuda Pública	0.00	0.00	0.00	0.00	0.00	0.00
Intereses de la Deuda Pública	0.00	0.00	0.00	0.00	0.00	0.00
Comisiones de la Deuda Pública	0.00	0.00	0.00	0.00	0.00	0.00
Gastos de la Deuda Pública	0.00	0.00	0.00	0.00	0.00	0.00
Costo por Coberturas	0.00	0.00	0.00	0.00	0.00	0.00
Apoyos Financieros	0.00	0.00	0.00	0.00	0.00	0.00
Adeudos de Ejercicios Fiscales Anteriores (Adefas)	0.00	0.00	0.00	0.00	0.00	0.00
<b>Total del Gasto</b>	<b>87,149,971.00</b>	<b>11,818,308.47</b>	<b>98,968,279.47</b>	<b>98,749,321.79</b>	<b>95,824,373.83</b>	<b>218,957.68</b>

Bajo protesta de decir verdad declaramos que los Estados financieros y sus notas, son razonablemente correctos y son responsabilidad del emisor

DR. MARTÍN AURELIO LAJOS  
DIRECTOR ESTATAL

L. MARCO ANTONIO CALZADA QUINONES  
SUBCOORDINADOR DE ADMINISTRACIÓN, FINANZAS Y SISTEMAS



**COLEGIO DE EDUCACION PROFESIONAL TÉCNICA DEL ESTADO DE DURANGO**

**CUENTA PÚBLICA 2024**

Estado Analítico del Ejercicio del Presupuesto de Egresos

Clasificación Administrativa

Del 1 de Enero al 31 de Diciembre de 2024

(Cifras en pesos)

Concepto	Egresos					Subejercicio 6 = ( 3 - 4 )
	Aprobado 1	Ampliaciones/ (Reducciones) 2	Modificado 3 = ( 1 + 2 )	Devengado 4	Pagado 5	
1 SECTOR PUBLICO DE LA FEDERACION	87,149,971.00	11,818,308.47	98,968,279.47	98,749,321.79	95,824,373.83	218,957.68
1.1 SECTOR PUBLICO NO FINANCIERO	87,149,971.00	11,818,308.47	98,968,279.47	98,749,321.79	95,824,373.83	218,957.68
1.1.1 GOBIERNO GENERAL CENTRAL	87,149,971.00	11,818,308.47	98,968,279.47	98,749,321.79	95,824,373.83	218,957.68
1.1.1.2 ENTIDADES PARAESTATALES Y FIDEICOMISOS NO EMPRESARIALES Y NO FINANCIEROS	87,149,971.00	11,818,308.47	98,968,279.47	98,749,321.79	95,824,373.83	218,957.68
000 RAMO GENERAL	0.00	0.00	0.00	0.00	0.00	0.00
001 DIRECCION GENERAL DEL COLEGIO DE EDUCACION PROFESIONAL TECNICA DEL ESTADO DE DURANGO	81,149,971.00	-60,472,178.64	20,677,792.36	20,458,988.30	18,950,244.45	218,804.06
002 PLANTEL DURANGO	2,000,000.00	32,451,633.92	34,451,633.92	34,451,633.92	33,662,393.14	0.00
003 TAYOLITTA	2,000,000.00	7,376,075.30	9,376,075.30	9,375,921.68	9,248,871.03	153.62
004 CMF	2,000,000.00	32,462,777.89	34,462,777.89	34,462,777.89	33,962,865.21	0.00
<b>Total del Gasto</b>	<b>87,149,971.00</b>	<b>11,818,308.47</b>	<b>98,968,279.47</b>	<b>98,749,321.79</b>	<b>95,824,373.83</b>	<b>218,957.68</b>

Bajo protesta de decir verdad declaramos que los Estados Financieros y sus notas, son razonablemente correctos y son responsabilidad del emisor

DR. MARTIN ATIENZA VAZOS  
DIRECTOR ESTATAL

DR. MARCO ANTONIO CALZADA QUIÑON

SUBCOORDINADOR DE ADMINISTRACION, FINANZAS Y SISTEMAS



**COLEGIO DE EDUCACION PROFESIONAL TÉCNICA DEL ESTADO DE DURANGO  
CUENTA PÚBLICA 2024**

Estado Analítico del Ejercicio del Presupuesto de Egresos  
Clasificación Económica (por Tipo de Gasto)  
Del 1 de Enero al 31 de Diciembre de 2024  
(Cifras en pesos)

Concepto	Egresos					Subejercicio 6 = ( 3 - 4 )
	Aprobado	Ampliaciones/ (Reducciones)	Modificado	Devengado	Pagado	
	1	2	3 = ( 1 + 2 )	4	5	
Gasto Corriente	87,149,971.00	11,719,109.02	98,869,080.02	98,650,122.34	95,725,174.38	218,957.68
Gasto de Capital	0.00	99,199.45	99,199.45	99,199.45	99,199.45	0.00
Amortización de la Deuda y Disminución de Pasivos	0.00	0.00	0.00	0.00	0.00	0.00
Pensiones y Jubilaciones	0.00	0.00	0.00	0.00	0.00	0.00
Participaciones	0.00	0.00	0.00	0.00	0.00	0.00
<b>Total del Gasto</b>	<b>87,149,971.00</b>	<b>11,818,308.47</b>	<b>98,968,279.47</b>	<b>98,749,321.79</b>	<b>95,824,373.83</b>	<b>218,957.68</b>

Bajo protesta de decir verdad declaramos que los Estados Financieros y sus notas, son razonablemente correctos y son responsabilidad del emisor



DR. MARTIN ATIENZO LAZOS  
DIRECTOR ESTATAL



DR. MARCO ANTONIO CALZADA QUIÑÓN  
SUBCOORDINADOR DE ADMINISTRACION, FINANZAS Y SISTEMAS

COLEGIO DE EDUCACION PROFESIONAL TÉCNICA DEL ESTADO DE DURANGO

CUENTA PÚBLICA 2024

Estado Analítico del Ejercicio del Presupuesto de Egresos

Clasificación Funcional (Finalidad y Función)

Del 1 de Enero al 31 de Diciembre de 2024

(Cifras en pesos)

Concepto	Egresos					Subejercicio 6 = (3 - 4)
	Aprobado	Ampliaciones/ (Reducciones)	Modificado	Devengado	Pegado	
	1	2	3 = (1 + 2)	4	5	
<b>Gobierno</b>	0.00	0.00	0.00	0.00	0.00	0.00
Legislación	0.00	0.00	0.00	0.00	0.00	0.00
Justicia	0.00	0.00	0.00	0.00	0.00	0.00
Coordinación de la Política de Gobierno	0.00	0.00	0.00	0.00	0.00	0.00
Relaciones Exteriores	0.00	0.00	0.00	0.00	0.00	0.00
Asuntos Financieros y Hacendarios	0.00	0.00	0.00	0.00	0.00	0.00
Seguridad Nacional	0.00	0.00	0.00	0.00	0.00	0.00
Asuntos de Orden Público y de Seguridad Interior	0.00	0.00	0.00	0.00	0.00	0.00
Otros Servicios Generales	0.00	0.00	0.00	0.00	0.00	0.00
<b>Desarrollo Social</b>	87,149,971.00	11,818,308.47	98,968,279.47	98,749,321.79	95,824,373.83	218,957.68
Protección Ambiental	0.00	0.00	0.00	0.00	0.00	0.00
Vivienda y Servicios a la Comunidad	0.00	0.00	0.00	0.00	0.00	0.00
Salud	0.00	0.00	0.00	0.00	0.00	0.00
Recreación, Cultura y Otras Manifestaciones Sociales	0.00	0.00	0.00	0.00	0.00	0.00
Educación	87,149,971.00	11,818,308.47	98,968,279.47	98,749,321.79	95,824,373.83	218,957.68
Protección Social	0.00	0.00	0.00	0.00	0.00	0.00
Otros Asuntos Sociales	0.00	0.00	0.00	0.00	0.00	0.00
<b>Desarrollo Económico</b>	0.00	0.00	0.00	0.00	0.00	0.00
Asuntos Económicos, Comerciales y Laborales en General	0.00	0.00	0.00	0.00	0.00	0.00
Agropecuaria, Silvicultura, Pesca y Caza	0.00	0.00	0.00	0.00	0.00	0.00
Combustibles y Energía	0.00	0.00	0.00	0.00	0.00	0.00
Minería, Manufacturas y Construcción	0.00	0.00	0.00	0.00	0.00	0.00
Transporte	0.00	0.00	0.00	0.00	0.00	0.00
Comunicaciones	0.00	0.00	0.00	0.00	0.00	0.00
Turismo	0.00	0.00	0.00	0.00	0.00	0.00
Ciencia, Tecnología e Innovación	0.00	0.00	0.00	0.00	0.00	0.00
Otras Industrias y Otros Asuntos Económicos	0.00	0.00	0.00	0.00	0.00	0.00
<b>Otras no Clasificadas en Funciones Anteriores</b>	0.00	0.00	0.00	0.00	0.00	0.00
Transacciones de la Deuda Pública / Costo Financiero de la Deuda	0.00	0.00	0.00	0.00	0.00	0.00
Transferencias, Participaciones y Aportaciones entre Diferentes Niveles y Ordenes de Gobierno	0.00	0.00	0.00	0.00	0.00	0.00
Saneamiento del Sistema Financiero	0.00	0.00	0.00	0.00	0.00	0.00
Adeudos de Ejercicios Fiscales Anteriores	0.00	0.00	0.00	0.00	0.00	0.00
<b>Total del Gasto</b>	87,149,971.00	11,818,308.47	98,968,279.47	98,749,321.79	95,824,373.83	218,957.68

Bajo protesta de decir verdad declaramos que los Estados Financieros y sus notas, son razonablemente correctos y son responsabilidad del emisor

DR. MARTIN ATIENZO LAZOS  
DIRECTOR ESTATAL

LIC. MARCO ANTONIO CALZADA QUIRIONES  
SUBCOORDINADOR DE ADMINISTRACION, FINANZAS Y SISTEMAS

COLEGIO DE EDUCACION PROFESIONAL TÉCNICA DEL ESTADO DE DURANGO

CUENTA PÚBLICA 2024

Endeudamiento Neto

Del 1 de Enero al 31 de Diciembre de 2024

(Cifras en pesos)

Identificación de Crédito o Instrumento	Contratación / Colocación		Amortización	Endeudamiento Neto C = A - B
	A	B		
<b>NO APLICA</b>				
Créditos Bancarios				
Total Créditos Bancarios	0.00	0.00	0.00	0.00
Otros Instrumentos de Deuda				
Total Otros Instrumentos de Deuda	0.00	0.00	0.00	0.00
<b>TOTAL</b>	<b>0.00</b>	<b>0.00</b>	<b>0.00</b>	<b>0.00</b>

Bajo protesta de decir verdad declaramos que los Estados Financieros y sus notas, son razonablemente correctos y son responsabilidad del emisor

DR. MARTIN ATIENZO LAZOS  
DIRECTOR ESTATAL

LIC. MARCO ANTONIO CALZADA QUIÑONES

SUBCOORDINADOR DE ADMINISTRACION, FINANZAS Y SISTEMAS



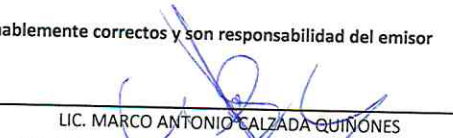
**COLEGIO DE EDUCACION PROFESIONAL TÉCNICA DEL ESTADO DE DURANGO**  
**CUENTA PÚBLICA 2024**  
 Intereses de la Deuda  
 Del 1 de Enero al 31 de Diciembre de 2024  
 (Cifras en pesos)

Identificación de Crédito o Instrumento	Devengado	Pagado
<b>Créditos Bancarios</b>		
Total de Intereses de Crédito Bancarios	0.00	0.00
<b>Otros Instrumentos de Deuda</b>		
Total de Intereses de Otros Instrumentos de Deuda	0.00	0.00
<b>TOTAL</b>	<b>0.00</b>	<b>0.00</b>

No Aplica

Bajo protesta de decir verdad declaramos que los Estados Financieros y sus notas, son razonablemente correctos y son responsabilidad del emisor

  
 DR. MARTIN ATIENZO LAZOS  
 DIRECTOR ESTATAL

  
 LIC. MARCO ANTONIO CALZADA QUINONES  
 SUBCOORDINADOR DE ADMINISTRACION, FINANZAS Y SISTEMAS

COLEGIO DE EDUCACION PROFESIONAL TÉCNICA DEL ESTADO DE DURANGO

CUENTA PÚBLICA 2024

Flujo de Fondos (Rubro y Capítulo)

Del 1 de Enero al 31 de Diciembre de 2024

(Cifras en pesos)

R/C	RUBRO / CAPÍTULO	ESTIMADO / APROBADO	AMPLIACIONES / REDUCCIONES	MODIFICADO	DEVENGADO	RECAUDADO / PAGADO	CxC / Cxp
	<b>Rubros de Ingresos</b>	<b>87,149,971.00</b>	<b>11,818,308.47</b>	<b>98,968,279.47</b>	<b>98,952,279.47</b>	<b>98,952,279.47</b>	<b>0.00</b>
1	Impuestos	0.00	0.00	0.00	0.00	0.00	0.00
2	Cuotas y Aportaciones de Seguridad Social	0.00	0.00	0.00	0.00	0.00	0.00
3	Contribuciones de Mejoras	0.00	0.00	0.00	0.00	0.00	0.00
4	Derechos	0.00	0.00	0.00	0.00	0.00	0.00
5	Productos	0.00	0.40	0.40	0.40	0.40	0.00
6	Aprovechamientos	0.00	0.00	0.00	0.00	0.00	0.00
7	Ingresos por Ventas de Bienes y Servicios	6,815,300.00	1,799,899.91	8,615,199.91	8,615,199.91	8,615,199.91	0.00
8	Participaciones y Aportaciones	0.00	0.00	0.00	0.00	0.00	0.00
9	Transferencias, Asignaciones, Subsidios y Otras Ayudas	80,334,671.00	10,002,408.16	90,337,079.16	90,337,079.16	90,337,079.16	0.00
0	Ingresos Derivados de Financiamientos	0.00	16,000.00	16,000.00	0.00	0.00	0.00
	<b>Capítulos de Gasto</b>	<b>87,149,971.00</b>	<b>11,818,308.47</b>	<b>98,968,279.47</b>	<b>98,749,321.79</b>	<b>95,824,373.83</b>	<b>2,924,947.96</b>
1	Servicios Personales	78,753,434.00	9,928,327.60	88,681,761.60	88,661,668.92	85,867,930.89	2,793,738.03
2	Materiales y Suministros	2,484,109.00	-223,542.65	2,260,566.35	2,111,189.76	2,111,189.76	0.00
3	Servicios Generales	5,912,428.00	734,164.41	6,646,592.41	6,611,154.00	6,479,944.07	131,209.93
4	Transferencias, Asignaciones, Subsidios y Otras Ayudas	0.00	1,280,159.66	1,280,159.66	1,266,109.66	1,266,109.66	0.00
5	Bienes Muebles, Inmuebles e Intangibles	0.00	99,199.45	99,199.45	99,199.45	99,199.45	0.00
6	Inversión Pública	0.00	0.00	0.00	0.00	0.00	0.00
7	Inversiones Financieras y Otras Provisiones	0.00	0.00	0.00	0.00	0.00	0.00
8	Participaciones y Aportaciones	0.00	0.00	0.00	0.00	0.00	0.00
9	Deuda Pública	0.00	0.00	0.00	0.00	0.00	0.00
	<b>Superávit / Déficit</b>	<b>0.00</b>	<b>0.00</b>	<b>0.00</b>	<b>202,957.68</b>	<b>3,127,905.64</b>	<b>-2,924,947.96</b>

COLEGIO DE EDUCACION PROFESIONAL TÉCNICA DEL ESTADO DE DURANGO  
 CUENTA PÚBLICA 2024  
 Flujo de Fondos (Rubro y Capítulo)  
 Del 1 de Enero al 31 de Diciembre de 2024  
 [Cifras en pesos]

CFF	INGRESOS POR FUENTE DE FINANCIAMIENTO	ESTIMADO	AMPLIACIONES / REDUCCIONES	MODIFICADO	DEVENGADO	RECAUDADO	CxC
	<b>No etiquetado</b>	<b>32,028,266.00</b>	<b>5,351,960.78</b>	<b>37,380,226.78</b>	<b>37,364,226.78</b>	<b>37,364,226.78</b>	<b>0.00</b>
11	Recursos Fiscales	25,212,966.00	3,536,060.87	28,749,026.87	28,749,026.87	28,749,026.87	0.00
12	Financiamientos Internos	0.00	0.00	0.00	0.00	0.00	0.00
13	Financiamiento Externo	0.00	0.00	0.00	0.00	0.00	0.00
14	Ingresos Propios	6,815,300.00	1,815,899.91	8,631,199.91	8,615,199.91	8,615,199.91	0.00
15	Recursos Federales	0.00	0.00	0.00	0.00	0.00	0.00
16	Recursos Estatales	0.00	0.00	0.00	0.00	0.00	0.00
17	Otros Recursos LD	0.00	0.00	0.00	0.00	0.00	0.00
	<b>Etiquetado</b>	<b>55,121,705.00</b>	<b>6,466,347.69</b>	<b>61,588,052.69</b>	<b>61,588,052.69</b>	<b>61,588,052.69</b>	<b>0.00</b>
25	Recursos Federales	55,121,705.00	6,466,347.69	61,588,052.69	61,588,052.69	61,588,052.69	0.00
26	Recursos Estatales	0.00	0.00	0.00	0.00	0.00	0.00
27	Otros Recursos TFE	0.00	0.00	0.00	0.00	0.00	0.00
	<b>TOTAL INGRESO</b>	<b>87,149,971.00</b>	<b>11,818,308.47</b>	<b>98,968,279.47</b>	<b>98,952,279.47</b>	<b>98,952,279.47</b>	<b>0.00</b>
CFF	EGRESOS POR FUENTE DE FINANCIAMIENTO	APROBADO	AMPLIACIONES / REDUCCIONES	MODIFICADO	DEVENGADO	PAGADO	CxP
	<b>No etiquetado</b>	<b>32,028,266.00</b>	<b>5,351,960.78</b>	<b>37,380,226.78</b>	<b>37,161,269.10</b>	<b>36,342,639.13</b>	<b>818,629.97</b>
11	Recursos Fiscales	25,212,966.00	3,536,060.87	28,749,026.87	28,718,807.69	28,031,360.42	687,487.27
12	Financiamientos Internos	0.00	0.00	0.00	0.00	0.00	0.00
13	Financiamiento Externo	0.00	0.00	0.00	0.00	0.00	0.00
14	Ingresos Propios	6,815,300.00	1,815,899.91	8,631,199.91	8,442,461.41	8,311,278.71	131,182.70
15	Recursos Federales	0.00	0.00	0.00	0.00	0.00	0.00
16	Recursos Estatales	0.00	0.00	0.00	0.00	0.00	0.00
17	Otros Recursos LD	0.00	0.00	0.00	0.00	0.00	0.00
	<b>Etiquetado</b>	<b>55,121,705.00</b>	<b>6,466,347.69</b>	<b>61,588,052.69</b>	<b>61,588,052.69</b>	<b>59,481,734.70</b>	<b>2,106,317.99</b>
25	Recursos Federales	55,121,705.00	6,466,347.69	61,588,052.69	61,588,052.69	59,481,734.70	2,106,317.99
26	Recursos Estatales	0.00	0.00	0.00	0.00	0.00	0.00
27	Otros Recursos TFE	0.00	0.00	0.00	0.00	0.00	0.00
	<b>TOTAL GASTO</b>	<b>87,149,971.00</b>	<b>11,818,308.47</b>	<b>98,968,279.47</b>	<b>98,749,321.79</b>	<b>95,824,373.83</b>	<b>2,924,947.96</b>
CFF	INGRESOS MENOS EGRESOS POR FUENTE DE FINANCIAMIENTO	ESTIMADO / APROBADO	AMPLIACIONES / REDUCCIONES	MODIFICADO	DEVENGADO	RECAUDADO / PAGADO	CxC / CxP
	<b>No etiquetado</b>	<b>0.00</b>	<b>0.00</b>	<b>0.00</b>	<b>202,957.68</b>	<b>1,021,587.65</b>	<b>-818,629.97</b>
11	Recursos Fiscales	0.00	0.00	0.00	30,219.18	717,666.45	-687,447.27
12	Financiamientos Internos	0.00	0.00	0.00	0.00	0.00	0.00
13	Financiamiento Externo	0.00	0.00	0.00	0.00	0.00	0.00
14	Ingresos Propios	0.00	0.00	0.00	172,738.50	303,921.20	-131,182.70
15	Recursos Federales	0.00	0.00	0.00	0.00	0.00	0.00
16	Recursos Estatales	0.00	0.00	0.00	0.00	0.00	0.00
17	Otros Recursos LD	0.00	0.00	0.00	0.00	0.00	0.00
	<b>Etiquetado</b>	<b>0.00</b>	<b>0.00</b>	<b>0.00</b>	<b>0.00</b>	<b>2,106,317.99</b>	<b>-2,106,317.99</b>
25	Recursos Federales	0.00	0.00	0.00	0.00	2,106,317.99	-2,106,317.99
26	Recursos Estatales	0.00	0.00	0.00	0.00	0.00	0.00
27	Otros Recursos TFE	0.00	0.00	0.00	0.00	0.00	0.00
	<b>Superávit / Déficit</b>	<b>0.00</b>	<b>0.00</b>	<b>0.00</b>	<b>202,957.68</b>	<b>3,127,905.64</b>	<b>-2,924,947.96</b>



COLEGIO DE EDUCACION PROFESIONAL TÉCNICA DEL ESTADO DE DURANGO  
 CUENTA PÚBLICA 2024  
 Flujo de Fondos (Base Desembargado)  
 Del 1 de Enero al 31 de Diciembre de 2024  
 (Cifras en pesos)

R/C	RUBRO / CAPÍTULO	11	12	13	14	15	16	17	18	19	20	21	22	23	24	25	26	27	E	TOTAL
		DEVENGADO POR FUENTE DE FINANCIAMIENTO																		
		No Retirados																		
1	Rubros de Ingresos	28,749,026.87	0.00	0.00	8,615,199.91	0.00	0.00	0.00	0.00	0.00	37,364,226.78	0.00	0.00	0.00	0.00	61,588,052.69	0.00	0.00	61,588,052.69	98,952,279.47
2	Impuestos	0.00	0.00	0.00	0.00	0.00	0.00	0.00	0.00	0.00	0.00	0.00	0.00	0.00	0.00	0.00	0.00	0.00	0.00	0.00
3	Cuentas y Aportaciones de Seguridad Social	0.00	0.00	0.00	0.00	0.00	0.00	0.00	0.00	0.00	0.00	0.00	0.00	0.00	0.00	0.00	0.00	0.00	0.00	0.00
4	Contribuciones de Mejoras	0.00	0.00	0.00	0.00	0.00	0.00	0.00	0.00	0.00	0.00	0.00	0.00	0.00	0.00	0.00	0.00	0.00	0.00	0.00
5	Derechos	0.00	0.00	0.00	0.00	0.00	0.00	0.00	0.00	0.00	0.00	0.00	0.00	0.00	0.00	0.00	0.00	0.00	0.00	0.00
6	Productos	0.40	0.00	0.00	0.00	0.00	0.00	0.00	0.00	0.00	0.40	0.00	0.00	0.00	0.00	0.00	0.00	0.00	0.00	0.40
7	Aprovechamientos	0.00	0.00	0.00	0.00	0.00	0.00	0.00	0.00	0.00	0.00	0.00	0.00	0.00	0.00	0.00	0.00	0.00	0.00	0.00
8	Ingresos por Ventas de Bienes y Servicios	0.00	0.00	0.00	0.00	0.00	0.00	0.00	0.00	0.00	8,615,199.91	0.00	0.00	0.00	0.00	0.00	0.00	0.00	0.00	8,615,199.91
9	Participaciones y Aportaciones	0.00	0.00	0.00	0.00	0.00	0.00	0.00	0.00	0.00	0.00	0.00	0.00	0.00	0.00	0.00	0.00	0.00	0.00	0.00
0	Transferencias, Asignaciones, Subsidios y Otras Ayudas	28,749,026.47	0.00	0.00	8,615,199.91	0.00	0.00	0.00	0.00	0.00	28,749,026.47	0.00	0.00	0.00	0.00	61,588,052.69	0.00	0.00	61,588,052.69	90,337,079.16
	Ingresos Derivados de Financiamientos	0.00	0.00	0.00	0.00	0.00	0.00	0.00	0.00	0.00	0.00	0.00	0.00	0.00	0.00	0.00	0.00	0.00	0.00	0.00
	Capítulo de Gasto	28,718,807.69	0.00	0.00	8,442,461.41	0.00	0.00	0.00	0.00	0.00	37,161,269.10	0.00	0.00	0.00	0.00	61,588,052.69	0.00	0.00	61,588,052.69	98,749,321.79
1	Servicios Personales	27,935,708.74	0.00	0.00	824,042.91	0.00	0.00	0.00	0.00	0.00	28,759,751.65	0.00	0.00	0.00	0.00	59,501,917.27	0.00	0.00	59,501,917.27	88,651,668.92
2	Materiales y Suministros	159,857.61	0.00	0.00	1,052,752.73	0.00	0.00	0.00	0.00	0.00	2,112,610.34	0.00	0.00	0.00	898,579.42	0.00	0.00	0.00	898,579.42	2,111,189.76
3	Servicios Generales	618,679.45	0.00	0.00	5,204,918.55	0.00	0.00	0.00	0.00	0.00	5,823,598.00	0.00	0.00	0.00	787,556.00	0.00	0.00	0.00	787,556.00	6,611,154.00
4	Transferencias, Asignaciones, Subsidios y Otras Ayudas	0.00	0.00	0.00	1,286,109.66	0.00	0.00	0.00	0.00	0.00	1,286,109.66	0.00	0.00	0.00	0.00	0.00	0.00	0.00	0.00	1,286,109.66
5	Bienes Muebles, Inmuebles e Intangibles	4,561.89	0.00	0.00	94,637.56	0.00	0.00	0.00	0.00	0.00	99,199.45	0.00	0.00	0.00	0.00	0.00	0.00	0.00	0.00	99,199.45
6	Inversión Pública	0.00	0.00	0.00	0.00	0.00	0.00	0.00	0.00	0.00	0.00	0.00	0.00	0.00	0.00	0.00	0.00	0.00	0.00	0.00
7	Inversiones Financieras y Otras Provisiones	0.00	0.00	0.00	0.00	0.00	0.00	0.00	0.00	0.00	0.00	0.00	0.00	0.00	0.00	0.00	0.00	0.00	0.00	0.00
8	Participaciones y Aportaciones	0.00	0.00	0.00	0.00	0.00	0.00	0.00	0.00	0.00	0.00	0.00	0.00	0.00	0.00	0.00	0.00	0.00	0.00	0.00
9	Deuda Pública	0.00	0.00	0.00	0.00	0.00	0.00	0.00	0.00	0.00	0.00	0.00	0.00	0.00	0.00	0.00	0.00	0.00	0.00	0.00
	Superávit / Déficit	30,219.18	0.00	0.00	177,738.50	0.00	0.00	0.00	0.00	0.00	202,357.68	0.00	0.00	0.00	0.00	0.00	0.00	0.00	0.00	202,357.68

Bajo protesta de decir verdad declaramos que los Estados Financieros y sus notas, son razonablemente correctos y son responsabilidad del emisor.

DR. MARTÍN ATIENZA LÓPEZ  
DIRECTOR ESTADÍSTICO

LIC. MARCO ANTONIO CALZADA QUIROGA  
SUBCOORDINADOR DE ADMINISTRACIÓN FINANZAS Y SISTEMAS





- INFORMACIÓN PROGRAMÁTICA

**COLEGIO DE EDUCACION PROFESIONAL TÉCNICA DEL ESTADO DE DURANGO**  
**CUENTA PÚBLICA 2024**  
 Gasto por Categoría Programática  
 Del 1 de Enero al 31 de Diciembre de 2024  
 (Cifras en pesos)

Concepto	Egresos					Subejercicio
	Aprobado	Ampliaciones/ (Reducciones)	Modificado	Devengado	Pagado	
	1	2	3 = (1 + 2)	4	5	
<b>Programas</b>	87,149,971.00	11,818,308.47	98,968,279.47	98,749,321.79	95,824,373.83	218,957.68
<b>Subsidios: Sector Social y Privado o Entidades Federativas y Municipios</b>	<b>55,121,705.00</b>	<b>6,466,347.69</b>	<b>61,588,052.69</b>	<b>61,588,052.69</b>	<b>59,481,734.70</b>	<b>0.00</b>
Sujetos a Reglas de Operación	55,121,705.00	6,466,347.69	61,588,052.69	61,588,052.69	59,481,734.70	0.00
Otros Subsidios	0.00	0.00	0.00	0.00	0.00	0.00
<b>Desempeño de las Funciones</b>	<b>32,028,266.00</b>	<b>5,351,960.78</b>	<b>37,380,226.78</b>	<b>37,161,269.10</b>	<b>36,342,639.13</b>	<b>218,957.68</b>
Prestación de Servicios Públicos	6,815,300.00	1,811,554.71	8,626,854.71	8,438,116.21	8,306,933.51	188,738.50
Provisión de Bienes Públicos	0.00	0.00	0.00	0.00	0.00	0.00
Planeación, seguimiento y evaluación de políticas públicas	0.00	0.00	0.00	0.00	0.00	0.00
Promoción y fomento	25,212,966.00	3,540,406.07	28,753,372.07	28,723,152.89	28,035,705.62	30,219.18
Regulación y supervisión	0.00	0.00	0.00	0.00	0.00	0.00
Funciones de las Fuerzas Armadas (Únicamente Gobierno Federal)	0.00	0.00	0.00	0.00	0.00	0.00
Específicos	0.00	0.00	0.00	0.00	0.00	0.00
Proyectos de Inversión	0.00	0.00	0.00	0.00	0.00	0.00
<b>Administrativos y de Apoyo</b>	<b>0.00</b>	<b>0.00</b>	<b>0.00</b>	<b>0.00</b>	<b>0.00</b>	<b>0.00</b>
Apoyo al proceso presupuestario y para mejorar la eficiencia institucional	0.00	0.00	0.00	0.00	0.00	0.00
Apoyo a la función pública y al mejoramiento de la gestión	0.00	0.00	0.00	0.00	0.00	0.00
Operaciones ajenas	0.00	0.00	0.00	0.00	0.00	0.00
<b>Compromisos</b>	<b>0.00</b>	<b>0.00</b>	<b>0.00</b>	<b>0.00</b>	<b>0.00</b>	<b>0.00</b>
Obligaciones de cumplimiento de resolución jurisdiccional	0.00	0.00	0.00	0.00	0.00	0.00
Desastres Naturales	0.00	0.00	0.00	0.00	0.00	0.00
<b>Obligaciones</b>	<b>0.00</b>	<b>0.00</b>	<b>0.00</b>	<b>0.00</b>	<b>0.00</b>	<b>0.00</b>
Pensiones y jubilaciones	0.00	0.00	0.00	0.00	0.00	0.00
Aportaciones a la seguridad social	0.00	0.00	0.00	0.00	0.00	0.00
Aportaciones a fondos de estabilización	0.00	0.00	0.00	0.00	0.00	0.00
Aportaciones a fondos de inversión y reestructura de pensiones	0.00	0.00	0.00	0.00	0.00	0.00
<b>Programas de Gasto Federalizado (Gobierno Federal)</b>	<b>0.00</b>	<b>0.00</b>	<b>0.00</b>	<b>0.00</b>	<b>0.00</b>	<b>0.00</b>
Gasto Federalizado	0.00	0.00	0.00	0.00	0.00	0.00
<b>Participaciones a entidades federativas y municipios</b>	<b>0.00</b>	<b>0.00</b>	<b>0.00</b>	<b>0.00</b>	<b>0.00</b>	<b>0.00</b>
<b>Costo financiero, deuda o apoyos a deudores y ahorradores de la banca</b>	<b>0.00</b>	<b>0.00</b>	<b>0.00</b>	<b>0.00</b>	<b>0.00</b>	<b>0.00</b>
<b>Adeudos de ejercicios fiscales anteriores</b>	<b>0.00</b>	<b>0.00</b>	<b>0.00</b>	<b>0.00</b>	<b>0.00</b>	<b>0.00</b>
<b>Total del Gasto</b>	<b>87,149,971.00</b>	<b>11,818,308.47</b>	<b>98,968,279.47</b>	<b>98,749,321.79</b>	<b>95,824,373.83</b>	<b>218,957.68</b>

Bajo protesta de decir verdad declaramos que los Estados Financieros y sus notas, son razonablemente correctos y son responsabilidad del emisor

DR. MARTIN ATIENZO LAZOS  
 DIRECTOR ESTATAL

DR. MARCO ANTONIO CALZADA QUIÑÓN  
 SUBCOORDINADOR DE ADMINISTRACION, FINANZAS Y SISTEMAS

COLEGIO DE EDUCACION PROFESIONAL TÉCNICA DEL ESTADO DE DURANGO  
CUENTA PÚBLICA 2024  
PROGRAMAS Y PROYECTOS DE INVERSIÓN  
Al 31 de Diciembre de 2024

PPI/ACTIVIDAD	UNIDAD DE MEDIDA	META PROGRAMADA	META REAL	% DE AVANCE
<b>01: COMPRA DE SISTEMA DE NOMINAS</b>				
ELABORACION DE NOMINAS CONCENTRADAS PLANTELES Y DIRECCION	PORCENTAJE	0.00	0.00	0.00
<b>02: AIRE ACONDICIONADO</b>				
ACONDICIONAMIENTO DEL EDIFICIO	EQUIPO	0.00	0.00	0.00
<b>03: COMPRA DE PROYECTOR</b>				
MEJORAMIENTO DE IMPARTICION DE CAPACITACIONES IMPARTIDAS POR	EQUIPO	0.00	0.00	0.00
<b>04: COMPRA DE ESCANER</b>				
COMPRAR ESCANER	EQUIPO	0.00	0.00	0.00
<b>05: COMPRA DE IMPRESORA MULTIFUNCIONAL</b>				
COMPRA DE IMPRESORA MULTIFUNCIONAL	EQUIPO	0.00	0.00	0.00
<b>06: COMPRA DE MATERIAL ESTRATEGICO LABORATORIO CMF</b>				
COMPRA DE PROYECTOR PARA ACTIVIDADES EN EL LAB DE AUTOAPRENDIZAJE	EQUIPO	0.00	0.00	0.00
<b>07: COMPRA DE AUTOMOVIL</b>				
COMPRA DE AUTOMOVIL	AUTO	0.00	0.00	0.00
<b>08: COMPRA DE ROBOT 120 IBFANUC ROBOTICS</b>				
COMPRA DE ROBOT 120 IBFANUC ROBOTICS	UNIDAD	0.00	0.00	0.00
<b>09: COMPRA DE PANEL DE ENERGIA ELECTRICA</b>				
COMPRA DE PANEL DE ENERGIA ELECTRICA	EQUIPO	0.00	0.00	0.00
<b>10: COMPRA DE TRANSFORMADOR TRIFASICO</b>				
COMPRA DE TRANSFORMADOR TRIFASICO	EQUIPO	0.00	0.00	0.00
<b>11: COMPRA DE SISTEMA DE NOMINAS</b>				
COMPRA DE SISTEMA DE NOMINAS	SISTEMA	0.00	0.00	0.00

No Aplica

Bajo protesta de decir verdad declaramos que los Estados Financieros y sus notas, son razonablemente correctos y son responsabilidad del emisor

DR. MARIALTIENZO LAZOS  
DIRECTOR ESTATAL

LIC. MARCO ANTONIO CALZADA QUIROGA  
SUBCOORDINADOR DE ADMINISTRACION, FINANZAS Y SISTEMAS



**COLEGIO DE EDUCACION PROFESIONAL TÉCNICA DEL ESTADO DE DURANGO**  
**CUENTA PÚBLICA 2024**  
**INDICADORES DE RESULTADOS**  
**Al 31 de Diciembre de 2024**

INDICADOR	UNIDAD DE MEDIDA	META PROGRAMADA	META REAL
PORCENTAJE DE INSERCIÓN PRODUCTIVA Y EDUCATIVA DE EGRESADOS DE CONALEP EN DURANGO	PIP=(NAEC/TEG)*100 NAEC= número de alumnos egresados colocados en el sector productivo o educación superior; TEG= total de egresados de la generación N en los planteles CONALEP	30%	31%
EFICIENCIA TERMINAL DEL CONALEP	ETEMS= (NAEG/TAMG)*100 NAEG=número de alumnos egresados de la generación N; TAMG =total de alumnos matriculados en la generación N	34.26%	39.61%
ÍNDICE DE APROVECHAMIENTO GENERAL EN LOS PLANTELES CONALEP EN DURANGO	IAP= (SCF/TR) Suma de calificaciones finales/Total de registro de alumnos en el período.	14%	66%
PORCENTAJE DE PLANTELES DE EDUCACIÓN PROFESIONAL TÉCNICA - BACHILLER APOYADOS CON RECURSOS PRESUPUESTARIOS DEL FAETA	PPEPT= (TPAF/TP)*100 TPAF= Número de Planteles de Educación Profesional Técnica apoyados con recursos presupuestarios del FAETA para gastos de operación en el trimestre; TP= total de planteles de Educación Profesional Técnica del ámbito federalizado en el trimestre t	100%	100%
PORCENTAJE DE COBERTURA DEL PROGRAMA DE FORMACIÓN DOCENTE	PCPF= (DC/PD)*100 Docentes capacitados/Plantilla docente	65%	9.60%
PORCENTAJE DE CRECIMIENTO DE LA MATRÍCULA TOTAL	PCM=(NAM/NAEMA)-1*100 (Número de alumnos matriculados/número de alumnos matriculados en el año anterior)*100	7%	10%
PORCENTAJE DEL ALUMINADO EN PLANTELES CONALEP DE DURANGO QUE PARTICIPAN EN ALGÚN PROGRAMA DE TUTORÍA	PPT=(AAT/MT)*100 ACPs= Alumnos Atendidos en Tutoría; MT= Matrícula Total	0%	0%
PORCENTAJE DE ALUMNOS CON CERTIFICADO DE ESTUDIOS DE PROFESIONAL TÉCNICO BACHILLER	PACE=(AC/TE)*100 AC= alumnos certificados, MT= Total de Egresados	65%	69.58%
PORCENTAJE DE LA POBLACIÓN ESCOLAR CON BECA	PPB= (NAB/TM)*100 NAB= número de alumnos becados; TM=total de la matrícula	100%	100%
PORCENTAJE DE ALUMNOS BENEFICIADOS POR CONVENIOS Y CARTAS DE INTENCIÓN	PABC=(NABC/MT)*100 NCO= número de alumnos beneficiados en convenios/ MT: Matrícula Total	84.17%	12%
PORCENTAJE DE ABSORCIÓN DE ALUMNOS DEL SISTEMA CONALEP	PCA=(NAM/TES)*100 NAM= Número de Alumnos Matriculados en primer semestre en el Sistema CONALEP de la Entidad Federativa en el ciclo escolar t; TES = Total de Egresados de Secundaria del área de influencia en el ciclo escolar t	5%	7%
TASA DE VARIACIÓN DE LAS PERSONAS CAPACITADAS	TVPC= [(NPCP / NPCPA-1)-1]*100 NPCP= Numero de Personas Capacitadas en el Período N; NPCPA-1 =Numero de Personas Capacitadas en el Período Anterior	30%	188%

Bajo protesta de decir verdad declaro que los Estudios Financieros y sus notas, son razonablemente correctos y son responsabilidad del emisor

*[Firma]*  
 DR. MARINA ATIENZA LAZOS  
 DIRECTOR ESTATAL

*[Firma]*  
 LIC. MARCO ANTONIO SALAZAR QUIRÓNES  
 SUBCOORDINADOR DE ADMINISTRACIÓN, FINANZAS Y SISTEMAS



- INFORMACIÓN ADICIONAL

Relación de Cuentas Bancarias Productivas y Específicas		
Fondo, Programa o Convenio	Datos de la Cuenta Bancaria	
	Institución Bancaria	Número de Cuenta
FAETA	Santander	65510236536

A handwritten signature in blue ink, consisting of a large, stylized initial 'C' followed by a vertical stroke and a flourish.





COLEGIO DE EDUCACION PROFESIONAL TÉCNICA DEL ESTADO DE DURANGO

ESQUEMAS BURSÁTILES Y DE COBERTURA FINANCIERA

No Aplica



DR. MARTIN ATIENZO LAZOS  
DIRECTOR ESTATAL



LIC. MARCO ANTONIO CALZADA QUIÑONES  
SUBCOORDINADOR DE ADMINISTRACIÓN  
FINANZAS Y SISTEMAS

COLEGIO DE EDUCACION PROFESIONAL TÉCNICA DEL ESTADO DE DURANGO

CUENTA PÚBLICA 2024

Estado Analítico de Ingresos por Concepto

Del 1 de Enero al 31 de Diciembre de 2024

(Cifras en pesos)

Rubro de Ingresos	Ingreso Estimado	Ampliaciones/ Reducciones	Ingreso Modificado (3=1+2)	Ingreso Devengado	Ingreso Recaudado	Diferencia (6=5-1)
Rubro de Ingresos	-1	-2			-5	
Ingresos Estimados	87,149,971.00	11,802,308.47	98,952,279.47	98,952,279.47	98,952,279.47	11,802,308.47
INGRESOS						
1	87,149,971.00	11,802,308.47	98,952,279.47	98,952,279.47	98,952,279.47	11,802,308.47
1.1	87,149,971.00	11,802,308.47	98,952,279.47	98,952,279.47	98,952,279.47	11,802,308.47
1.1.1	0	0	0	0	0	0
1.1.2	0	0	0	0	0	0
1.1.3	0	0	0	0	0	0
1.1.4	0	0.4	0.4	0.4	0.4	0.4
1.1.5	0	0	0	0	0	0
1.1.6	6,815,300.00	1,799,899.91	8,615,199.91	8,615,199.91	8,615,199.91	1,799,899.91
1.1.7	55,121,705.00	6,466,347.69	61,588,052.69	61,588,052.69	61,588,052.69	6,466,347.69
1.1.8	25,212,966.00	3,536,050.47	28,749,026.47	28,749,026.47	28,749,026.47	3,536,050.47
1.1.9	0	0	0	0	0	0
1.2	0	0	0	0	0	0
1.2.1	0	0	0	0	0	0
3	0	16,000.00	16,000.00	16,000.00	16,000.00	0
3.1	0	16,000.00	16,000.00	16,000.00	16,000.00	0
3.1.1	0	0	0	0	0	0
3.1.2	0	16,000.00	16,000.00	16,000.00	16,000.00	0
TOTAL	87,149,971.00	11,802,308.47	98,952,279.47	98,952,279.47	98,952,279.47	11,802,308.47
					Ingresos Excedentes	
						11,802,308.47

Bajo protesta de decir verdad declaramos que los Estados Financieros y sus notas, son razonablemente correctos y son responsabilidad del emisor

DR. MARTIN ATIENZA LAZOS  
DIRECTOR ESTATAL

LIC. MARCO ANTONIO SALAZAR CUBIQUES  
SUBCOORDINADOR DE ADMINISTRACION, FINANZAS Y SISTEMAS





- DISCIPLINA FINANCIERA

Formato 1 Estado de Situación Financiera Detallado - LDF

Concepto	31 Diciembre 2024	31 Diciembre 2023	31 Diciembre 2023
<b>ACTIVO</b>			
Activo Circulante	4,979,724.71	9,507,782.85	10,066,818.20
a. Efectivo y Equivalentes (a=1+2+3+4+5+6+7)	3,721.98	9,507,782.85	3,811,274.58
a1) Efectivo	421,187.96	0.00	-485,373.00
a2) Bancos/ Tesorería	0.00	0.00	0.00
a3) Bancos/Depositos y Otros	0.00	0.00	0.00
a4) Inversiones Temporales (Hasta 3 meses)	0.00	0.00	0.00
a5) Fondos con Afectación Específica	4,504,214.77	0.00	1,540.85
a6) Depósitos de Fondos de Terceros en Garantía y/o Administración	0.00	0.00	0.00
a7) Otros Efectivos y Equivalentes	0.00	0.00	0.00
b. Derechos a Recibir Efectivo o Equivalentes (b=b1+b2+b3+b4+b5+b6+b7)	8,511,332.01	3,482,952.66	5,296,155.55
b1) Inversiones Financieras de Corto Plazo	0.00	0.00	0.00
b2) Derechos Derivados de Corto Plazo	0.00	0.00	0.00
b3) Deudores Diversos de Corto Plazo	80,714.37	80,714.37	6,769,550.08
b4) Ingresos por Recupero a Corto Plazo	542,574.54	416,914.26	4,768,819.62
b5) Deudores por Anticipos de la Tesorería a Corto Plazo	0.00	0.00	-17,264.00
b6) Préstamos Otorgados a Corto Plazo	78,838.81	78,838.81	0.00
b7) Otros Derechos a Recibir Efectivo o Equivalentes a Corto Plazo	0.00	0.00	0.00
c. Derechos a Recibir Bienes o Servicios (c=c1+c2+c3+c4+c5)	7,899,204.29	2,906,528.47	1,441,082.92
c1) Anticipo a Proveedores por Adquisición de Bienes y Prestación de Servicios a Corto Plazo	784,181.38	0.00	0.00
c2) Anticipo a Proveedores por Adquisición de Bienes Inmuebles y Muebles a Corto Plazo	698,251.50	0.00	0.00
c3) Anticipo a Proveedores por Adquisición de Bienes Intangibles a Corto Plazo	173,931.64	0.00	0.00
c4) Anticipo a Contratistas por Obras Públicas a Corto Plazo	0.00	0.00	0.00
c5) Otros Derechos a Recibir Bienes o Servicios a Corto Plazo	0.00	0.00	0.00
d. Inventarios (d=d1+d2+d3+d4+d5)	0.00	0.00	0.00
d1) Inventario de Mercancías para Venta	0.00	0.00	0.00
d2) Inventario de Mercancías Terminadas	0.00	0.00	0.00
d3) Inventario de Materias Primas, Materiales y Suministros para Producción	0.00	0.00	0.00
d4) Inventario de Materias Primas, Materiales y Suministros para Producción	0.00	0.00	0.00
d5) Bienes en Tránsito	0.00	0.00	0.00
e. Almacenes	0.00	0.00	0.00
f. Estimación por Pérdida o Deterioro de Activos Circulantes (f=f1+f2)	0.00	0.00	0.00
f1) Estimaciones para Cuentas Incoobrables por Derechos a Recibir Efectivo o Equivalentes	0.00	0.00	0.00
f2) Estimación por Deterioro de Inventarios	0.00	0.00	0.00
g. Otros Activos Circulantes (g=g1+g2+g3+g4)	0.00	0.00	0.00
g1) Valores en Garantía	0.00	0.00	0.00
g2) Bienes en Garantía (excluye depósitos de fondos)	0.00	0.00	0.00
g3) Bienes Destinados de Embargo, Decomiso, Asguramientos y Dación en Pago	0.00	0.00	0.00
g4) Adquisición con fondos de terceros	0.00	0.00	0.00
<b>IA. Total de Activos Circulantes (IA = a + b + c + d + e + f + g)</b>	<b>14,225,240.10</b>	<b>12,990,778.71</b>	<b>10,061,818.20</b>
Activo No Circulante	0.00	0.00	0.00
a. Inversiones Financieras a Largo Plazo	0.00	0.00	0.00
b. Derechos a Recibir Efectivo o Equivalentes a Largo Plazo	107,481,890.18	107,481,890.18	-1,388.57
c. Bienes Inmuebles, Infraestructura y Construcciones en Proceso	47,702,840.86	47,702,840.86	0.00
d. Bienes Muebles	121,393.98	121,393.98	0.00
e. Activos Intangibles	-12,439,504.67	-7,467,645.99	0.00
f. Depreciación, Deterioro y Amortización Acumulada de Bienes	0.00	0.00	0.00
g. Activos Diferidos	0.00	0.00	0.00
h. Otros Activos No Circulantes	0.00	0.00	0.00
<b>IB. Total de Activos No Circulantes (IB = a + b + c + d + e + f + g + h + i)</b>	<b>142,850,820.35</b>	<b>147,723,479.58</b>	<b>-1,388.57</b>
<b>I. Total del Activo (I = IA + IB)</b>	<b>157,076,060.45</b>	<b>160,714,258.29</b>	<b>10,060,429.68</b>
<b>PASIVO</b>			
Pasivo Circulante	9,507,782.85	9,507,782.85	15,076,138.14
a. Cuentas por Pagar a Corto Plazo (a=a1+a2+a3+a4+a5+a6+a7+a8+a9)	0.00	0.00	0.00
a1) Servicios Personales por Pagar a Corto Plazo	0.00	0.00	0.00
a2) Proveedores por Pagar a Corto Plazo	0.00	0.00	0.00
a3) Contratistas por Obras Públicas por Pagar a Corto Plazo	0.00	0.00	0.00
a4) Participaciones y Aportaciones por Pagar a Corto Plazo	0.00	0.00	0.00
a5) Transferencias Otorgadas por Pagar a Corto Plazo	0.00	0.00	0.00
a6) Intereses, Comisiones y Otros Gastos de la Deuda Pública por Pagar a Corto Plazo	0.00	0.00	0.00
a7) Bienes y Valores por Pagar a Corto Plazo	0.00	0.00	0.00
a8) Deudores Diversos por Pagar a Corto Plazo	0.00	0.00	0.00
a9) Otras Cuentas por Pagar a Corto Plazo	0.00	0.00	0.00
b. Documentos por Pagar a Corto Plazo (b=b1+b2+b3)	80,714.37	80,714.37	0.00
b1) Documentos Comerciales por Pagar a Corto Plazo	416,914.26	416,914.26	0.00
b2) Documentos con Contratistas por Obras Públicas por Pagar a Corto Plazo	0.00	0.00	0.00
b3) Otros Documentos por Pagar a Corto Plazo	78,838.81	78,838.81	0.00
c. Porción a Corto Plazo de la Deuda Pública a Largo Plazo (c=c1+c2)	2,906,528.47	2,906,528.47	0.00
c1) Porción a Corto Plazo de la Deuda Pública	0.00	0.00	0.00
c2) Porción a Corto Plazo de Arrendamiento Financiero	0.00	0.00	0.00
d. Títulos y Valores a Corto Plazo	0.00	0.00	0.00
e. Pasivos Diferidos a Corto Plazo (e=e1+e2+e3)	0.00	0.00	0.00
e1) Ingresos Cotizados por Adelantado a Corto Plazo	0.00	0.00	0.00
e2) Ingresos Cotizados por Adelantado a Corto Plazo	0.00	0.00	0.00
e3) Otros Pasivos Diferidos a Corto Plazo	0.00	0.00	0.00
f. Fondos y Reservas a Corto Plazo (f=f1+f2+f3)	0.00	0.00	0.00
f1) Fondos en Garantía a Corto Plazo	0.00	0.00	0.00
f2) Fondos de Garantía y/o Administración a Corto Plazo (f1+f2+f3+f4+f5+f6)	0.00	0.00	0.00
f3) Fondos Contingentes a Corto Plazo	0.00	0.00	0.00
f4) Fondos de Fideicomisos, Mandatos y Contratos Análogos a Corto Plazo	0.00	0.00	0.00
f5) Otros Fondos de Terceros en Garantía y/o Administración a Corto Plazo	0.00	0.00	0.00
f6) Valores y Bienes en Garantía a Corto Plazo	0.00	0.00	0.00
g. Problemas a Corto Plazo (g=g1+g2+g3)	0.00	0.00	0.00
g1) Provision para Demandas y Juicios a Corto Plazo	0.00	0.00	0.00
g2) Provision para Contingencias a Corto Plazo	0.00	0.00	0.00
g3) Otros Problemas a Corto Plazo (h=h1+h2+h3)	0.00	0.00	0.00
h. Otros Pasivos a Corto Plazo (h=h1+h2+h3)	0.00	0.00	0.00
h1) Recaudación Parcial por	0.00	0.00	0.00
h2) Recaudación Parcial por	0.00	0.00	0.00
h3) Otros Pasivos Circulantes	0.00	0.00	0.00
<b>IIA. Total de Pasivos Circulantes (IIA = a + b + c + d + e + f + g + h)</b>	<b>15,076,138.14</b>	<b>15,076,138.14</b>	<b>10,061,818.20</b>
Pasivo No Circulante	0.00	0.00	0.00
a. Cuentas por Pagar a Largo Plazo	0.00	0.00	0.00
b. Documentos por Pagar a Largo Plazo	0.00	0.00	0.00
c. Deuda Pública a Largo Plazo	0.00	0.00	0.00
d. Pasivos Diferidos a Largo Plazo	0.00	0.00	0.00
e. Fondos y Bienes de Terceros en Garantía y/o Administración a Largo Plazo	0.00	0.00	0.00
f. Provisiones a Largo Plazo	0.00	0.00	0.00
<b>IIIB. Total de Pasivos No Circulantes (IIIB = a + b + c + d + e + f)</b>	<b>0.00</b>	<b>0.00</b>	<b>0.00</b>
<b>II. Total del Pasivo (II = IA + IIIB)</b>	<b>15,076,138.14</b>	<b>15,076,138.14</b>	<b>10,060,429.68</b>
<b>HACIENDA PÚBLICA/PATRIMONIO</b>			
III.A. Hacienda Pública/Patrimonio Contribuido (IIIA = a + b + c)	56,466,169.44	56,466,169.44	56,466,169.44
a. Aportaciones	0.00	0.00	0.00
b. Donaciones de Capital	0.00	0.00	0.00
c. Actualización de la Hacienda Pública/Patrimonio	56,466,169.44	56,466,169.44	56,466,169.44
III.B. Hacienda Pública/Patrimonio Generado (IIIB = a + b + c + d + e)	85,533,141.39	85,533,141.39	94,187,659.17
a. Resultados del Ejercicio (Ahorro/ Desahorro)	-4,699,701.35	-4,699,701.35	-5,398,127.28
b. Resultados de Ejercicios Anteriores	46,833,249.52	46,833,249.52	54,313,626.51
c. Revalúos	15,317,187.23	15,317,187.23	15,317,187.23
d. Reservas	0.00	0.00	0.00
e. Rectificaciones de Resultados de Ejercicios Anteriores	721,905.13	721,905.13	721,905.13
III.C. Exceso o Insuficiencia en la Actualización de la Hacienda Pública/Patrimonio (IIIC = a + b)	0.00	0.00	0.00
a. Resultado por Posición Monetaria	0.00	0.00	0.00
b. Resultado por Trámite de Activos no Monetarios	0.00	0.00	0.00
<b>III. Total Hacienda Pública/Patrimonio (III = IIIA + IIIB + IIIC)</b>	<b>141,999,310.83</b>	<b>141,999,310.83</b>	<b>150,653,828.61</b>
<b>IV. Total del Pasivo y Hacienda Pública/Patrimonio (IV = II + III)</b>	<b>157,076,060.45</b>	<b>157,076,060.45</b>	<b>160,714,258.29</b>

## Formato 2 Informe Analítico de la Deuda Pública y Otros Pasivos - LDF

COLEGIO DE EDUCACIÓN PROFESIONAL TÉCNICA DEL ESTADO DE DURANGO Informe Analítico de la Deuda Pública y Otros Pasivos - LDF Al 31 de Diciembre de 2023 y al 31 de Diciembre de 2024 (PESOS)									
Denominación de la Deuda Pública y Otros Pasivos (c)	Saldo al 31 de Diciembre de 2023 (d)	Disposiciones del Periodo (e)	Amortizaciones del Periodo (f)	Revaluaciones, Reclasificaciones y Otros Ajustes (g)	Saldo Final del Periodo (h) h=d+e-f+g	Pago de Intereses del Periodo (i)	Pago de Comisiones y demás costos asociados durante el Periodo (j)		
<b>1. Deuda Pública (1=A+B)</b>	0.00	0.00	0.00	0.00	0.00	0.00	0.00	0.00	0.00
A. Corto Plazo (A=a1+a2+a3)	0.00	0.00	0.00	0.00	0.00	0.00	0.00	0.00	0.00
a1) Instituciones de Crédito	0.00	0.00	0.00	0.00	0.00	0.00	0.00	0.00	0.00
a2) Títulos y Valores	0.00	0.00	0.00	0.00	0.00	0.00	0.00	0.00	0.00
a3) Arrendamientos Financieros	0.00	0.00	0.00	0.00	0.00	0.00	0.00	0.00	0.00
B. Largo Plazo (B=b1+b2+b3)	0.00	0.00	0.00	0.00	0.00	0.00	0.00	0.00	0.00
b1) Instituciones de Crédito	0.00	0.00	0.00	0.00	0.00	0.00	0.00	0.00	0.00
b2) Títulos y Valores	0.00	0.00	0.00	0.00	0.00	0.00	0.00	0.00	0.00
b3) Arrendamientos Financieros	0.00	0.00	0.00	0.00	0.00	0.00	0.00	0.00	0.00
<b>2. Otros Pasivos</b>	10,060,429.68				15,076,749.62				
<b>3. Total de la Deuda Pública y Otros Pasivos (3=1+2)</b>	10,060,429.68	0.00	0.00	0.00	15,076,749.62	0.00	0.00	0.00	0.00
<b>4. Deuda Contingente 1 (Informativo)</b>	0.00	0.00	0.00	0.00	0.00	0.00	0.00	0.00	0.00
<b>5. Valor de Instrumentos Bono Cupón Cero 2 (Informativo)</b>	0.00	0.00	0.00	0.00	0.00	0.00	0.00	0.00	0.00

1. Se refiere a cualquier financiamiento sin fuente o garantía de pago definida, que sea asumida de manera solidaria o subsidiaria por las Entidades Federativas con sus Municipios, organismos descentralizados y empresas de participación estatal mayoritaria y fideicomisos, locales o municipales, y por los Municipios con sus respectivos organismos descentralizados y empresas de participación municipal mayoritaria.

2. Se refiere al valor del Bono Cupón Cero que respalda el pago de los créditos asociados al mismo (Activo).

Obligaciones a Corto Plazo (k)	Monto Contratado (l)	Piazo Pactado (m)	Tasa de Interés (n)	Comisiones y Costos Relacionados (o)	Tasa Efectiva (p)
6. Obligaciones a Corto Plazo (Informativo)	0.00	0.00	0.00	0.00	0.00



Formato 3 Informe Analítico de Obligaciones Diferentes de Financiamientos - LDF

COLEGIO DE EDUCACIÓN PROFESIONAL TÉCNICA DEL ESTADO DE DURANGO Informe Analítico de Obligaciones Diferentes de Financiamientos - LDF Del 1 de Enero al 31 de Diciembre de 2024 (PESOS)										
Denominación de las Obligaciones Diferentes de Financiamiento (G)	Fecha del Contrato (d)	Fecha de inicio de operación del proyecto (e)	Fecha de vencimiento (f)	Monto de la inversión pactado (g)	Pago pactado (h)	Monto promedio mensual del pago de la contraprestación (i)	Monto promedio mensual de pago de la contraprestación correspondiente al pago de inversión (j)	Monto pagado de la inversión actualizado al 31 de Diciembre de 2024 (k)	Monto pagado de la inversión actualizado al 31 de Diciembre de 2024 (l)	Saldo pendiente de la inversión al 31 de Diciembre de 2024 (m=(g-l))
A. Asociaciones Públicas Privadas (APP's) (A=a+b+c+d)				0.00		0.00	0.00	0.00	0.00	0.00
B. Otros Instrumentos (B=a+b+c+d)				0.00		0.00	0.00	0.00	0.00	0.00
C. Total de Obligaciones Diferentes de Financiamiento (C=A+B)				0.00		0.00	0.00	0.00	0.00	0.00

Formato 4 Balance Presupuestario - LDF

COLEGIO DE EDUCACION PROFESIONAL TÉCNICA DEL ESTADO DE DURANGO  
Balance Presupuestario - LDF  
Del 1 de Enero al 31 de Diciembre de 2024  
(PESOS)

Concepto (c)	Estimado/ Aprobado (d)	Devengado	Recaudado/ Pagado
<b>A. Ingresos Totales (A = A1+A2+A3)</b>			
A1. Ingresos de Libre Disposición	87,149,971.00	98,952,279.47	98,952,279.47
A2. Transferencias Federales Etiquetadas	32,028,266.00	37,364,226.78	37,364,226.78
A3. Financiamiento Neto	55,121,705.00	61,588,052.69	61,588,052.69
	0.00	0.00	0.00
<b>B. Egresos Presupuestarios1 (B = B1+B2)</b>			
B1. Gasto No Etiquetado (sin incluir Amortización de la Deuda Pública)	87,149,971.00	98,749,321.79	95,824,373.83
B2. Gasto Etiquetado (sin incluir Amortización de la Deuda Pública)	32,028,266.00	37,161,269.10	36,342,639.13
	55,121,705.00	61,588,052.69	59,481,734.70
<b>C. Remanentes del Ejercicio Anterior ( C = C1 + C2 )</b>			
C1. Remanentes de Ingresos de Libre Disposición aplicados en el periodo		15,544.05	15,544.05
C2. Remanentes de Transferencias Federales Etiquetadas aplicados en el periodo		15,544.05	15,544.05
		0.00	0.00
<b>I. Balance Presupuestario (I = A – B + C)</b>	0.00	218,501.73	3,143,449.69
<b>II. Balance Presupuestario sin Financiamiento Neto (II = I - A3)</b>	0.00	218,501.73	3,143,449.69
<b>III. Balance Presupuestario sin Financiamiento Neto y sin Remanentes del Ejercicio Anterior (III= II - C)</b>	0.00	202,957.68	3,127,905.64

Concepto	Aprobado	Devengado	Pagado
<b>E. Intereses, Comisiones y Gastos de la Deuda (E = E1+E2)</b>			
E1. Intereses, Comisiones y Gastos de la Deuda con Gasto No Etiquetado	0.00	0.00	0.00
E2. Intereses, Comisiones y Gastos de la Deuda con Gasto Etiquetado	0.00	0.00	0.00
	0.00	0.00	0.00
<b>IV. Balance Primario (IV = III + E)</b>	0.00	202,957.68	3,127,905.64

Concepto	Estimado/ Aprobado	Devengado	Recaudado/ Pagado
<b>F. Financiamiento (F = F1 + F2)</b>			
F1. Financiamiento con Fuente de Pago de Ingresos de Libre Disposición	0.00	0.00	0.00
F2. Financiamiento con Fuente de Pago de Transferencias Federales Etiquetadas	0.00	0.00	0.00
<b>G. Amortización de la Deuda (G = G1 + G2)</b>			
G1. Amortización de la Deuda Pública con Gasto No Etiquetado	0.00	0.00	0.00
G2. Amortización de la Deuda Pública con Gasto Etiquetado	0.00	0.00	0.00
	0.00	0.00	0.00
<b>A3. Financiamiento Neto (A3 = F – G)</b>	0.00	0.00	0.00

Concepto	Estimado/ Aprobado	Devengado	Recaudado/ Pagado
A1. Ingresos de Libre Disposición			
<b>A3.1 Financiamiento Neto con Fuente de Pago de Ingresos de Libre Disposición (A3.1 = F1 – G1)</b>	32,028,266.00	37,364,226.78	37,364,226.78
F1. Financiamiento con Fuente de Pago de Ingresos de Libre Disposición	0.00	0.00	0.00
G1. Amortización de la Deuda Pública con Gasto No Etiquetado	0.00	0.00	0.00
	0.00	0.00	0.00
B1. Gasto No Etiquetado (sin incluir Amortización de la Deuda Pública)	32,028,266.00	37,161,269.10	36,342,639.13
C1. Remanentes de Ingresos de Libre Disposición aplicados en el periodo		15,544.05	15,544.05
<b>V. Balance Presupuestario de Recursos Disponibles (V = A1 + A3.1 – B 1+ C1)</b>	0.00	218,501.73	1,037,131.70
<b>VI. Balance Presupuestario de Recursos Disponibles sin Financiamiento Neto (VI = V – A3.1)</b>	0.00	218,501.73	1,037,131.70

Concepto	Estimado/ Aprobado	Devengado	Recaudado/ Pagado
A2. Transferencias Federales Etiquetadas			
<b>A3.2 Financiamiento Neto con Fuente de Pago de Transferencias Federales Etiquetadas (A3.2 = F2 – G2)</b>	55,121,705.00	61,588,052.69	61,588,052.69
F2. Financiamiento con Fuente de Pago de Transferencias Federales Etiquetadas	0.00	0.00	0.00
G2. Amortización de la Deuda Pública con Gasto Etiquetado	0.00	0.00	0.00
	0.00	0.00	0.00
B2. Gasto Etiquetado (sin incluir Amortización de la Deuda Pública)	55,121,705.00	61,588,052.69	59,481,734.70
C2. Remanentes de Transferencias Federales Etiquetadas aplicados en el periodo		0.00	0.00
<b>VII. Balance Presupuestario de Recursos Etiquetados (VII = A2 + A3.2 – B2 + C2)</b>	0.00	0.00	2,106,317.99
<b>VIII. Balance Presupuestario de Recursos Etiquetados sin Financiamiento Neto (VIII = VII – A3.2)</b>	0.00	0.00	2,106,317.99

Formato 5 Estado Analítico de Ingresos Detallado - LDF

COLEGIO DE EDUCACION PROFESIONAL TECNICA DEL ESTADO DE DURANGO  
Estado Analítico de Ingresos Detallado - LDF  
Del 1 de Enero al 31 de Diciembre de 2024  
(PESOS)

Concepto (c)	Estimado (d)	Ampliaciones/ (reducciones)	Ingreso Modificado	Devenigado	Recaudado	Diferencia (e)
<b>Ingresos de Libre Disposición</b>						
A. Impuestos	0.00	0.00	0.00	0.00	0.00	0.00
B. Cotas y Aportaciones de Seguridad Social	0.00	0.00	0.00	0.00	0.00	0.00
C. Contribuciones de Mejoras	0.00	0.00	0.00	0.00	0.00	0.00
D. Derechos	0.00	0.00	0.00	0.00	0.00	0.00
E. Productos	0.00	0.40	0.40	0.40	0.40	0.40
F. Aportamientos	0.00	0.00	0.00	0.00	0.00	0.00
G. Ingresos por Venta de Bienes y Prestación de Servicios	6,815,300.00	1,799,899.91	8,615,199.91	8,615,199.91	8,615,199.91	1,799,899.91
H. Participaciones (I=H1+H2+H3+H4+H5+H6+H7+H8+H9+H10+H11)	0.00	0.00	0.00	0.00	0.00	0.00
H1) Fondo de Fomento Municipal	0.00	0.00	0.00	0.00	0.00	0.00
H2) Fondo de Fomento Municipal	0.00	0.00	0.00	0.00	0.00	0.00
H3) Fondo de Fomento Municipal	0.00	0.00	0.00	0.00	0.00	0.00
H4) Fondo de Fomento Municipal	0.00	0.00	0.00	0.00	0.00	0.00
H5) Fondo de Fomento Municipal	0.00	0.00	0.00	0.00	0.00	0.00
H6) Fondo de Fomento Municipal	0.00	0.00	0.00	0.00	0.00	0.00
H7) Fondo de Fomento Municipal	0.00	0.00	0.00	0.00	0.00	0.00
H8) Fondo de Fomento Municipal	0.00	0.00	0.00	0.00	0.00	0.00
H9) Fondo de Fomento Municipal	0.00	0.00	0.00	0.00	0.00	0.00
H10) Fondo de Fomento Municipal	0.00	0.00	0.00	0.00	0.00	0.00
H11) Fondo de Fomento Municipal	0.00	0.00	0.00	0.00	0.00	0.00
I. Ingresos Derivados de la Colaboración Fiscal (I=I1+I2+I3+I4+I5)	0.00	0.00	0.00	0.00	0.00	0.00
I1) Tenencia o Uso de Vehículos	0.00	0.00	0.00	0.00	0.00	0.00
I2) Fondo de Compensación ISAN	0.00	0.00	0.00	0.00	0.00	0.00
I3) Impuesto Sobre Automóviles Nuevos	0.00	0.00	0.00	0.00	0.00	0.00
I4) Fondo de Compensación de Resqueos Intermedios	0.00	0.00	0.00	0.00	0.00	0.00
I5) Otros Incentivos Económicos	0.00	0.00	0.00	0.00	0.00	0.00
J. Transferencias	25,212,960.00	3,536,060.47	28,749,020.47	28,749,020.47	28,749,020.47	3,536,060.47
K. Convenios	0.00	0.00	0.00	0.00	0.00	0.00
K1) Otros Convenios y Subsidios	0.00	0.00	0.00	0.00	0.00	0.00
L. Otros Ingresos de Libre Disposición (L=L1+L2)	0.00	0.00	0.00	0.00	0.00	0.00
L1) Participaciones en Ingresos Locales	0.00	0.00	0.00	0.00	0.00	0.00
L2) Otros Ingresos de Libre Disposición	0.00	0.00	0.00	0.00	0.00	0.00
<b>L. Total de Ingresos de Libre Disposición (L=A+B+C+D+E+F+G+H+I+J+K+L)</b>	<b>32,028,260.00</b>	<b>5,335,960.78</b>	<b>37,364,220.78</b>	<b>37,364,220.78</b>	<b>37,364,220.78</b>	<b>5,335,960.78</b>
<b>Ingresos Excedentes de Ingresos de Libre Disposición</b>						
<b>Transferencias Federales Etiquetadas</b>						
A. Aportaciones (A=A1+A2+A3+A4+A5+A6+A7+A8)	0.00	0.00	0.00	0.00	0.00	0.00
A1) Fondo de Aportaciones para la Nómina Educativa y Gasto Operativo	0.00	0.00	0.00	0.00	0.00	0.00
A2) Fondo de Aportaciones para los Servicios de Salud	0.00	0.00	0.00	0.00	0.00	0.00
A3) Fondo de Aportaciones para la Infraestructura Social	0.00	0.00	0.00	0.00	0.00	0.00
A4) Fondo de Aportaciones para el Fortalecimiento de los Municipios y de las Demarcaciones Territoriales del Distrito Federal	0.00	0.00	0.00	0.00	0.00	0.00
A5) Fondo de Aportaciones Múltiples	0.00	0.00	0.00	0.00	0.00	0.00
A6) Fondo de Aportaciones para la Educación Tecnológica y de Adultos	0.00	0.00	0.00	0.00	0.00	0.00
A7) Fondo de Aportaciones para la Seguridad Pública de los Estados y del Distrito Federal	0.00	0.00	0.00	0.00	0.00	0.00
A8) Fondo de Aportaciones para el Fortalecimiento de las Entidades Federativas	0.00	0.00	0.00	0.00	0.00	0.00
B. Convenios (B=B1+B2+B3+B4)	0.00	0.00	0.00	0.00	0.00	0.00
B1) Convenios de Protección Social en Salud	0.00	0.00	0.00	0.00	0.00	0.00
B2) Convenios de Descentralización	0.00	0.00	0.00	0.00	0.00	0.00
B3) Convenios de Reasignación	0.00	0.00	0.00	0.00	0.00	0.00
B4) Otros Convenios y Subsidios	0.00	0.00	0.00	0.00	0.00	0.00
C. Fondo Distribuido de Aportaciones (C=C1+C2)	0.00	0.00	0.00	0.00	0.00	0.00
C1) Fondo para Entidades Federativas y Municipios Productores de Hidrocarburos	0.00	0.00	0.00	0.00	0.00	0.00
C2) Fondo para Entidades Federativas y Municipios Productores de Hidrocarburos	0.00	0.00	0.00	0.00	0.00	0.00
D. Transferencias, Subsidios y Subvenciones, y Pensiones y Jubilaciones	55,121,700.00	6,466,347.69	61,588,052.69	61,588,052.69	61,588,052.69	6,466,347.69
E. Otras Transferencias Federales Etiquetadas	0.00	0.00	0.00	0.00	0.00	0.00
<b>II. Total de Transferencias Federales Etiquetadas (II = A + B + C + D + E)</b>	<b>55,121,700.00</b>	<b>6,466,347.69</b>	<b>61,588,052.69</b>	<b>61,588,052.69</b>	<b>61,588,052.69</b>	<b>6,466,347.69</b>
<b>III. Ingresos Derivados de Financiamientos (III = A)</b>						
A. Ingresos Derivados de Financiamientos	0.00	16,000.00	16,000.00	0.00	0.00	0.00
<b>IV. Total de Ingresos (IV = I + II + III)</b>	<b>87,149,971.00</b>	<b>11,818,308.47</b>	<b>98,968,279.47</b>	<b>98,968,279.47</b>	<b>98,968,279.47</b>	<b>11,818,308.47</b>
<b>Datos Informativos</b>						
1. Ingresos Derivados de Financiamientos con Fuente de Pago de Ingresos de Libre Disposición	0.00	16,000.00	16,000.00	0.00	0.00	0.00
2. Ingresos Derivados de Financiamientos con Fuente de Pago de Transferencias Federales Etiquetadas	0.00	0.00	0.00	0.00	0.00	0.00
3. Ingresos Derivados de Financiamientos (3 = 1 + 2)	0.00	16,000.00	16,000.00	0.00	0.00	0.00





**Formato 6 b) Estado Analítico del Ejercicio del Presupuesto de Egresos Detallado - LDF**  
(Clasificación Administrativa)

COLEGIO DE EDUCACION PROFESIONAL TÉCNICA DEL ESTADO DE DURANGO Estado Analítico del Ejercicio del Presupuesto de Egresos Detallado - LDF Clasificación Administrativa Del 1 de Enero al 31 de Diciembre de 2024 (PESOS)						
Concepto (c)	Egresos					
	Aprobado (d)	Ampliaciones/ (Reducciones)	Modificado	Devengado	Pagado	Subejercicio (e)
<b>I. Gasto No Etiquetado (I)</b>						
000 RAMO GENERAL	32,028,266.00	5,351,960.78	37,380,226.78	37,161,269.10	36,342,639.13	218,957.68
001 DIRECCION GENERAL DEL COLEGIO DE EDUCACION PROFESIONAL T	0.00	0.00	0.00	0.00	0.00	0.00
002 PLANTEL DURANGO	29,028,266.00	-12,622,212.87	16,406,053.13	16,187,249.07	15,512,177.51	218,804.06
003 TAYOLTITA	1,000,000.00	8,094,096.93	9,094,096.93	9,094,096.93	9,028,858.53	0.00
004 CMF	1,000,000.00	3,477,403.15	4,477,403.15	4,477,249.53	4,459,017.52	153.62
	1,000,000.00	6,402,673.57	7,402,673.57	7,402,673.57	7,342,585.57	0.00
<b>II. Gasto Etiquetado (II)</b>						
000 RAMO GENERAL	55,121,705.00	6,466,347.69	61,588,052.69	61,588,052.69	59,481,734.70	0.00
001 DIRECCION GENERAL DEL COLEGIO DE EDUCACION PROFESIONAL T	0.00	0.00	0.00	0.00	0.00	0.00
002 PLANTEL DURANGO	52,121,705.00	-47,849,965.77	4,271,739.23	4,271,739.23	3,438,066.94	0.00
003 TAYOLTITA	1,000,000.00	24,357,536.99	25,357,536.99	25,357,536.99	24,633,534.61	0.00
004 CMF	1,000,000.00	3,898,672.15	4,898,672.15	4,898,672.15	4,789,853.51	0.00
	1,000,000.00	26,060,104.32	27,060,104.32	27,060,104.32	26,620,279.64	0.00
<b>III. Total de Egresos (III = I + II)</b>	<b>87,149,971.00</b>	<b>11,818,308.47</b>	<b>98,968,279.47</b>	<b>98,749,321.79</b>	<b>95,824,373.83</b>	<b>218,957.68</b>

**Formato 6 c) Estado Analítico del Ejercicio del Presupuesto de Egresos Detallado -LDF**  
(Clasificación Funcional)

Concepto (c)		Egresos					Subjetivo (e)
		Aprobado (d)	Ampliaciones/ (Reducciones)	Modificado	Devengado	Pagado	
I. Gasto No Etiquetado (I=AR+C+D)		32,028,266.00	5,351,960.78	37,380,226.78	37,161,269.10	36,342,639.13	218,957.68
A. Gobierno (A=1+2+3+4+5+6+7+8)		0.00	0.00	0.00	0.00	0.00	0.00
a1) Legislación		0.00	0.00	0.00	0.00	0.00	0.00
a2) Justicia		0.00	0.00	0.00	0.00	0.00	0.00
a3) Coordinación de la Política de Gobierno		0.00	0.00	0.00	0.00	0.00	0.00
a4) Relaciones Exteriores		0.00	0.00	0.00	0.00	0.00	0.00
a5) Asuntos Financieros y Hacendarios		0.00	0.00	0.00	0.00	0.00	0.00
a6) Seguridad Nacional		0.00	0.00	0.00	0.00	0.00	0.00
a7) Asuntos de Orden Público y de Seguridad Interior		0.00	0.00	0.00	0.00	0.00	0.00
a8) Otros Servicios Generales		0.00	0.00	0.00	0.00	0.00	0.00
B. Desarrollo Social (B=9+10+11+12+13+14+15+16+17)		32,028,266.00	5,351,960.78	37,380,226.78	37,161,269.10	36,342,639.13	218,957.68
b1) Protección Ambiental		0.00	0.00	0.00	0.00	0.00	0.00
b2) Vivienda y Servicios a la Comunidad		0.00	0.00	0.00	0.00	0.00	0.00
b3) Salud		0.00	0.00	0.00	0.00	0.00	0.00
b4) Recreación, Cultura y Otras Manifestaciones Sociales		0.00	0.00	0.00	0.00	0.00	0.00
b5) Educación		0.00	0.00	0.00	0.00	0.00	0.00
b6) Protección Social		0.00	0.00	0.00	0.00	0.00	0.00
b7) Otros Asuntos Sociales		0.00	0.00	0.00	0.00	0.00	0.00
C. Desarrollo Económico (C=1+2+3+4+5+6+7+8+9)		32,028,266.00	5,351,960.78	37,380,226.78	37,161,269.10	36,342,639.13	218,957.68
c1) Asuntos Económicos, Comerciales y Laborales en General		0.00	0.00	0.00	0.00	0.00	0.00
c2) Agropecuaria, Silvicultura, Pesca y Caza		0.00	0.00	0.00	0.00	0.00	0.00
c3) Combustibles y Energía		0.00	0.00	0.00	0.00	0.00	0.00
c4) Minería, Manufacturas y Construcción		0.00	0.00	0.00	0.00	0.00	0.00
c5) Transporte		0.00	0.00	0.00	0.00	0.00	0.00
c6) Comunicaciones		0.00	0.00	0.00	0.00	0.00	0.00
c7) Turismo		0.00	0.00	0.00	0.00	0.00	0.00
c8) Ciencia, Tecnología e Innovación		0.00	0.00	0.00	0.00	0.00	0.00
c9) Otros Asuntos Económicos		0.00	0.00	0.00	0.00	0.00	0.00
D. Otros No Clasificados en Funciones Anteriores (D=1+2+3+4+5+6+7+8+9+10+11+12+13+14+15+16+17+18)		0.00	0.00	0.00	0.00	0.00	0.00
d1) Transacciones de la Deuda Pública / Conto Financiero de la Deuda		0.00	0.00	0.00	0.00	0.00	0.00
d2) Transferencias, Participaciones y Aportaciones Entre Diferentes Niveles y Órdenes de Gobierno		0.00	0.00	0.00	0.00	0.00	0.00
d3) Saneamiento del Sistema Financiero		0.00	0.00	0.00	0.00	0.00	0.00
d4) Adeudos de Ejercicios Fiscales Anteriores		0.00	0.00	0.00	0.00	0.00	0.00
II. Gasto Etiquetado (II=AR+C+D)		55,121,705.00	6,466,347.69	61,588,052.69	61,588,052.69	59,481,734.70	0.00
A. Gobierno (A=1+2+3+4+5+6+7+8)		0.00	0.00	0.00	0.00	0.00	0.00
a1) Legislación		0.00	0.00	0.00	0.00	0.00	0.00
a2) Justicia		0.00	0.00	0.00	0.00	0.00	0.00
a3) Coordinación de la Política de Gobierno		0.00	0.00	0.00	0.00	0.00	0.00
a4) Relaciones Exteriores		0.00	0.00	0.00	0.00	0.00	0.00
a5) Asuntos Financieros y Hacendarios		0.00	0.00	0.00	0.00	0.00	0.00
a6) Seguridad Nacional		0.00	0.00	0.00	0.00	0.00	0.00
a7) Asuntos de Orden Público y de Seguridad Interior		0.00	0.00	0.00	0.00	0.00	0.00
a8) Otros Servicios Generales		0.00	0.00	0.00	0.00	0.00	0.00
B. Desarrollo Social (B=9+10+11+12+13+14+15+16+17)		55,121,705.00	6,466,347.69	61,588,052.69	61,588,052.69	59,481,734.70	0.00
b1) Protección Ambiental		0.00	0.00	0.00	0.00	0.00	0.00
b2) Vivienda y Servicios a la Comunidad		0.00	0.00	0.00	0.00	0.00	0.00
b3) Salud		0.00	0.00	0.00	0.00	0.00	0.00
b4) Recreación, Cultura y Otras Manifestaciones Sociales		0.00	0.00	0.00	0.00	0.00	0.00
b5) Educación		0.00	0.00	0.00	0.00	0.00	0.00
b6) Protección Social		0.00	0.00	0.00	0.00	0.00	0.00
b7) Otros Asuntos Sociales		0.00	0.00	0.00	0.00	0.00	0.00
C. Desarrollo Económico (C=1+2+3+4+5+6+7+8+9)		55,121,705.00	6,466,347.69	61,588,052.69	61,588,052.69	59,481,734.70	0.00
c1) Asuntos Económicos, Comerciales y Laborales en General		0.00	0.00	0.00	0.00	0.00	0.00
c2) Agropecuaria, Silvicultura, Pesca y Caza		0.00	0.00	0.00	0.00	0.00	0.00
c3) Combustibles y Energía		0.00	0.00	0.00	0.00	0.00	0.00
c4) Minería, Manufacturas y Construcción		0.00	0.00	0.00	0.00	0.00	0.00
c5) Transporte		0.00	0.00	0.00	0.00	0.00	0.00
c6) Comunicaciones		0.00	0.00	0.00	0.00	0.00	0.00
c7) Turismo		0.00	0.00	0.00	0.00	0.00	0.00
c8) Ciencia, Tecnología e Innovación		0.00	0.00	0.00	0.00	0.00	0.00
c9) Otros Asuntos Económicos		0.00	0.00	0.00	0.00	0.00	0.00
D. Otros No Clasificados en Funciones Anteriores (D=1+2+3+4+5+6+7+8+9+10+11+12+13+14+15+16+17+18)		0.00	0.00	0.00	0.00	0.00	0.00
d1) Transacciones de la Deuda Pública / Conto Financiero de la Deuda		0.00	0.00	0.00	0.00	0.00	0.00
d2) Transferencias, Participaciones y Aportaciones Entre Diferentes Niveles y Órdenes de Gobierno		0.00	0.00	0.00	0.00	0.00	0.00
d3) Saneamiento del Sistema Financiero		0.00	0.00	0.00	0.00	0.00	0.00
d4) Adeudos de Ejercicios Fiscales Anteriores		0.00	0.00	0.00	0.00	0.00	0.00
III. Total de Egresos (III = I + II)		87,149,971.00	11,818,308.47	98,968,279.47	96,749,321.79	95,824,373.83	218,957.68



**Formato 6 d) Estado Analítico del Ejercicio del Presupuesto de Egresos Detallado - LDF**  
**(Clasificación de Servicios Personales por Categoría)**

COLEGIO DE EDUCACION PROFESIONAL TÉCNICA DEL ESTADO DE DURANGO Estado Analítico del Ejercicio del Presupuesto de Egresos Detallado - LDF Clasificación de Servicios Personales por Categoría Del 1 de Enero al 31 de Diciembre de 2024 (PESOS)						
Concepto (c)	Aprobado (d)	Ampliaciones / (Reducciones)	Egresos		Pagado	Subejercicio (e)
			Modificado	Devengado		
<b>I. Gasto No Etiquetado (I=A+B+C+D+E+F)</b>						
A. Personal Administrativo	24,419,285.00	4,360,559.33	28,779,844.33	28,759,751.65	28,072,331.61	20,092.68
B. Magisterio	0.00	0.00	0.00	0.00	0.00	0.00
C. Servicios de Salud (C=c1+c2)	0.00	0.00	0.00	0.00	0.00	0.00
c1) Personal Administrativo	0.00	0.00	0.00	0.00	0.00	0.00
c2) Personal Médico, paramédico y afin	0.00	0.00	0.00	0.00	0.00	0.00
D. Seguridad Pública	0.00	0.00	0.00	0.00	0.00	0.00
E. Gastos asociados a la implementación de nuevas leyes federales o reformas a las mismas	0.00	0.00	0.00	0.00	0.00	0.00
F. Sentencias laborales definitivas	0.00	0.00	0.00	0.00	0.00	0.00
<b>II. Gasto Etiquetado (I=A+B+C+D+E+F)</b>						
A. Personal Administrativo	54,334,149.00	5,567,768.27	59,901,917.27	59,901,917.27	57,795,599.28	0.00
B. Magisterio	0.00	0.00	0.00	0.00	0.00	0.00
C. Servicios de Salud (C=c1+c2)	0.00	0.00	0.00	0.00	0.00	0.00
c1) Personal Administrativo	0.00	0.00	0.00	0.00	0.00	0.00
c2) Personal Médico, paramédico y afin	0.00	0.00	0.00	0.00	0.00	0.00
D. Seguridad Pública	0.00	0.00	0.00	0.00	0.00	0.00
E. Gastos asociados a la implementación de nuevas leyes federales o reformas a las mismas	0.00	0.00	0.00	0.00	0.00	0.00
F. Sentencias laborales definitivas	0.00	0.00	0.00	0.00	0.00	0.00
<b>III. Total de Gasto en Servicios Personales (III = I + II)</b>	<b>78,753,434.00</b>	<b>9,928,327.60</b>	<b>88,681,761.60</b>	<b>88,661,668.92</b>	<b>85,867,930.89</b>	<b>20,092.68</b>

**Guía de Cumplimiento - LDF**

COLEGIO DE EDUCACION PROFESIONAL TÉCNICA DEL ESTADO DE DURANGO  
 Guía de Cumplimiento de la Ley de Disciplina Financiera de las Entidades Federativas y Municipios  
 Del 1 de Enero al 31 de Diciembre de 2024 (b)

Indicadores de Observancia	Implementación		Resultado		Fundamento (h)	Comentarios (i)
	SI	NO	Monto o valor (f)	Unidad (pesos/porcentaje) (g)		
	Mecanismo de Verificación (d)	Fecha estimada de cumplimiento (e)				
<b>INDICADORES PRESUPUESTARIOS</b>						
<b>A. INDICADORES CUANTITATIVOS</b>						
<b>1 Balance Presupuestario Sostenible (j)</b>						
a. Propuesto	Iniciativa de Ley de Ingresos y Proyecto de Presupuesto de Egresos		0	Pesos	Art. 6 y 19 de la LDF	
b. Aprobado	Ley de Ingresos y Presupuesto de Egresos		0.00	Pesos	Art. 6 y 19 de la LDF	
c. Devengado	Cuenta Pública / Formato 4 LDF		218,501.73	Pesos	Art. 6 y 19 de la LDF	
<b>2 Balance Presupuestario de Recursos Disponibles Sostenible (k)</b>						
a. Propuesto	Iniciativa de Ley de Ingresos y Proyecto de Presupuesto de Egresos		0	Pesos	Art. 6 y 19 de la LDF	
b. Aprobado	Ley de Ingresos y Presupuesto de Egresos		0.00	Pesos	Art. 6 y 19 de la LDF	
c. Devengado	Cuenta Pública / Formato 4 LDF		218,501.73	Pesos	Art. 6 y 19 de la LDF	
<b>3 Financiamiento Neto dentro del Techo de Financiamiento Neto (l)</b>						
a. Propuesto	Iniciativa de Ley de Ingresos		0	Pesos	Art. 6, 19 y 46 de la LDF	
b. Aprobado	Ley de Ingresos		0.00	Pesos	Art. 6, 19 y 46 de la LDF	
c. Devengado	Cuenta Pública / Formato 4 LDF		0.00	Pesos	Art. 6, 19 y 46 de la LDF	
<b>4 Recursos destinados a la atención de desastres naturales</b>						
<b>a. Asignación al fideicomiso para desastres naturales (m)</b>						
a. 1 Aprobado	Reporte Trim. Formato 6 a)			Pesos	Art. 9 LDF	
a. 2 Pagado	Cuenta Pública / Formato 6 a)			Pesos	Art. 9 LDF	
b. Aportación promedio realizada por la Entidad Federativa durante los 5 ejercicios previos, para infraestructura dañada por desastres naturales (n)	Autorizaciones de recursos aprobados por el FONDEN		0	Pesos	Art. 9 LDF	
c. Saldo del fideicomiso para desastres naturales (o)	Cuenta Pública / Auxiliar de Cuentas		0	Pesos	Art. 9 LDF	
d. Costo promedio de los últimos 5 ejercicios de la reconstrucción de infraestructura dañada por desastres naturales (p)	Autorizaciones de recursos aprobados por el FONDEN		0	Pesos	Art. 9 LDF	
<b>5 Techo para servicios personales (q)</b>						
a. Asignación en el Presupuesto de Egresos	Reporte Trim. Formato 6 d)		78,753,434.00	Pesos	Art. 10 y 21 de la LDF	
b. Devengado	Reporte Trim. Formato 6 d)		88,661,668.92	Pesos	Art. 13 frac. V y 21 de la LDF	
<b>6 Previsiones de gasto para compromisos de pago derivados de APPs (r)</b>						
a. Asignación en el Presupuesto de Egresos	Presupuesto de Egresos		0	Pesos	Art. 11 y 21 de la LDF	
<b>7 Techo de ADEFAS para el ejercicio fiscal (s)</b>						
a. Propuesto	Proyecto de Presupuesto de Egresos		0	Pesos	Art. 12 y 20 de la LDF	
b. Aprobado	Reporte Trim. Formato 6 a)			Pesos	Art. 12 y 20 de la LDF	
c. Devengado	Cuenta Pública / Formato 6 a)			Pesos	Art. 12 y 20 de la LDF	
<b>B. INDICADORES CUALITATIVOS</b>						
<b>1 Iniciativa de Ley de Ingresos y Proyecto de Presupuesto de Egresos</b>						
a. Objetivos anuales, estrategias y metas para el ejercicio fiscal (t)	Iniciativa de Ley de Ingresos y Proyecto de Presupuesto de Egresos				Art. 5 y 18 de la LDF	
b. Proyecciones de ejercicios posteriores (u)	Iniciativa de Ley de Ingresos y Proyecto de Presupuesto de Egresos / Formatos 7 a) y b)				Art. 5 y 18 de la LDF	
c. Descripción de riesgos relevantes y propuestas de acción para enfrentarlos (v)	Iniciativa de Ley de Ingresos y Proyecto de Presupuesto de Egresos				Art. 5 y 18 de la LDF	
d. Resultados de ejercicios fiscales anteriores y el ejercicio fiscal en cuestión (w)	Iniciativa de Ley de Ingresos y Proyecto de Presupuesto de Egresos / Formatos 7 c) y d)				Art. 5 y 18 de la LDF	
e. Estudio actuarial de las pensiones de sus trabajadores (x)	Proyecto de Presupuesto de Egresos / Formato 8				Art. 5 y 18 de la LDF	
<b>2 Balance Presupuestario de Recursos Disponibles, en caso de ser negativo</b>						
a. Razones excepcionales que justifican el Balance Presupuestario de Recursos Disponibles negativo (y)	Iniciativa de Ley de Ingresos o Proyecto de Presupuesto de Egresos				Art. 6 y 19 de la LDF	
b. Fuente de recursos para cubrir el Balance Presupuestario de Recursos Disponibles negativo (z)	Iniciativa de Ley de Ingresos o Proyecto de Presupuesto de Egresos				Art. 6 y 19 de la LDF	
c. Número de ejercicios fiscales y acciones necesarias para cubrir el Balance Presupuestario de Recursos Disponibles negativo (aa)	Iniciativa de Ley de Ingresos o Proyecto de Presupuesto de Egresos				Art. 6 y 19 de la LDF	
d. Informes Trimestrales sobre el avance de las acciones para recuperar el Balance Presupuestario de Recursos Disponibles (ab)	Reporte Trim. y Cuenta Pública				Art. 6 y 19 de la LDF	
<b>3 Servicios Personales</b>						
a. Remuneraciones de los servidores públicos (ac)	Proyecto de Presupuesto				Art. 10 y 21 de la LDF	
b. Previsiones salariales y económicas para cubrir incrementos salariales, creación de plazas y otros (ad)	Proyecto de Presupuesto				Art. 10 y 21 de la LDF	
<b>INDICADORES DEL EJERCICIO PRESUPUESTARIO</b>						
<b>A. INDICADORES CUANTITATIVOS</b>						
<b>1 Ingresos Excedentes derivados de Ingresos de Libre Disposición</b>						
a. Monto de Ingresos Excedentes derivados de ILD (ae)	Cuenta Pública / Formato 5		5,335,960.78	Pesos	Art. 14 y 21 de la LDF	
b. Monto de Ingresos Excedentes derivados de ILD destinados al fin del A.14, fracción I de la LDF (af)	Cuenta Pública		0	Pesos	Art. 14 y 21 de la LDF	
c. Monto de Ingresos Excedentes derivados de ILD destinados al fin del A.14, fracción II, a) de la LDF (ag)	Cuenta Pública		0	Pesos	Art. 14 y 21 de la LDF	
d. Monto de Ingresos Excedentes derivados de ILD destinados al fin del A.14, fracción II, b) de la LDF (ah)	Cuenta Pública		0	Pesos	Art. 14 y 21 de la LDF	
e. Monto de Ingresos Excedentes derivados de ILD destinados al fin del artículo noveno transitorio de la LDF (ai)			0	Pesos	Art. Noveno Transitorio de la LDF	
f. Monto de Ingresos Excedentes derivados de ILD destinados al fin señalado por el Artículo 14, párrafo segundo y en el artículo 21 y Noveno Transitorio de la LDF (aj)			0	Pesos	Art. 14 y 21 de la LDF	
g. Monto de Ingresos Excedentes derivados de ILD en un nivel de endeudamiento sostenible de acuerdo al Sistema de Alertas hasta por el 5% de los recursos para cubrir el Gasto Corriente (ak)			0	Pesos	Art. 14 y 21 de la LDF	
<b>B. INDICADORES CUALITATIVOS</b>						
1 Análisis Costo-Beneficio para programas o proyectos de inversión mayores a 10 millones de UDIS (al)	Página de internet de la Secretaría de Finanzas o Tesorería Municipal				Art. 13 frac. III y 21 de la LDF	
2 Análisis de conveniencia y análisis de transferencia de riesgos de los proyectos APPs (am)	Página de internet de la Secretaría de Finanzas o Tesorería Municipal				Art. 13 frac. III y 21 de la LDF	
3 Identificación de población objetivo, destino y temporalidad de subsidios (an)	Página de internet de la Secretaría de Finanzas o Tesorería Municipal				Art. 13 frac. VII y 21 de la LDF	
<b>INDICADORES DE DEUDA PÚBLICA</b>						
<b>A. INDICADORES CUANTITATIVOS</b>						
<b>1 Obligaciones a Corto Plazo</b>						
a. Límite de Obligaciones a Corto Plazo (ar)			5,228,998.26	Pesos	Art. 30 frac. I de la LDF	
b. Obligaciones a Corto Plazo (as)			0	Pesos	Art. 30 frac. I de la LDF	0